

FISCALÍA DE CHILE

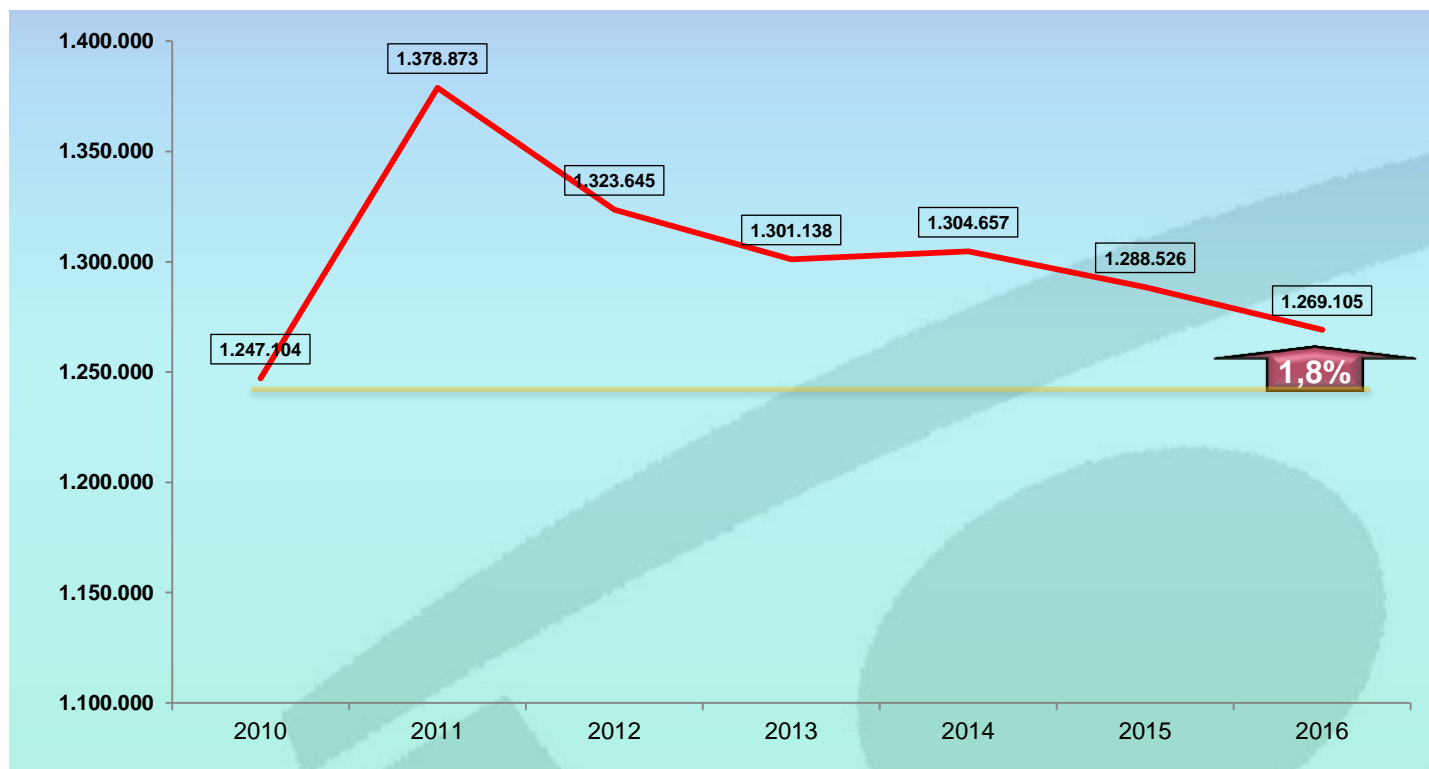
Cifras Relevantes

Año 2016

Evolución Denuncias Anuales

Año 2010 – Año 2016

2



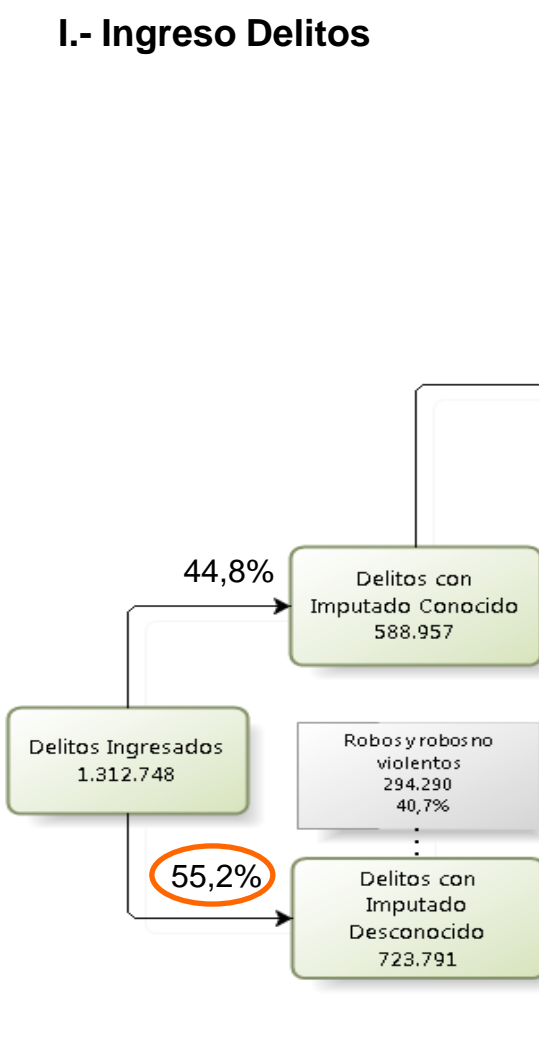
Al comparar
2016 vs. 2010
existen 22.001
denuncias
adicionales

La variación del 2016 versus 2015 = - 1,5%
(19.421 denuncias menos)
Estas 1.269.105 denuncias equivalen a 1.312.748 delitos

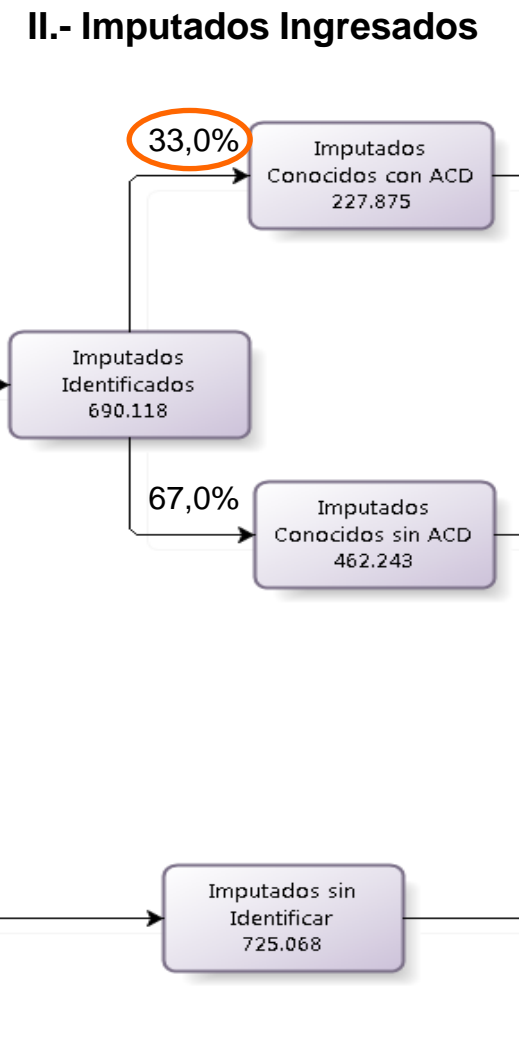
Distribución del Ingreso de Delitos

Diagrama de Flujo

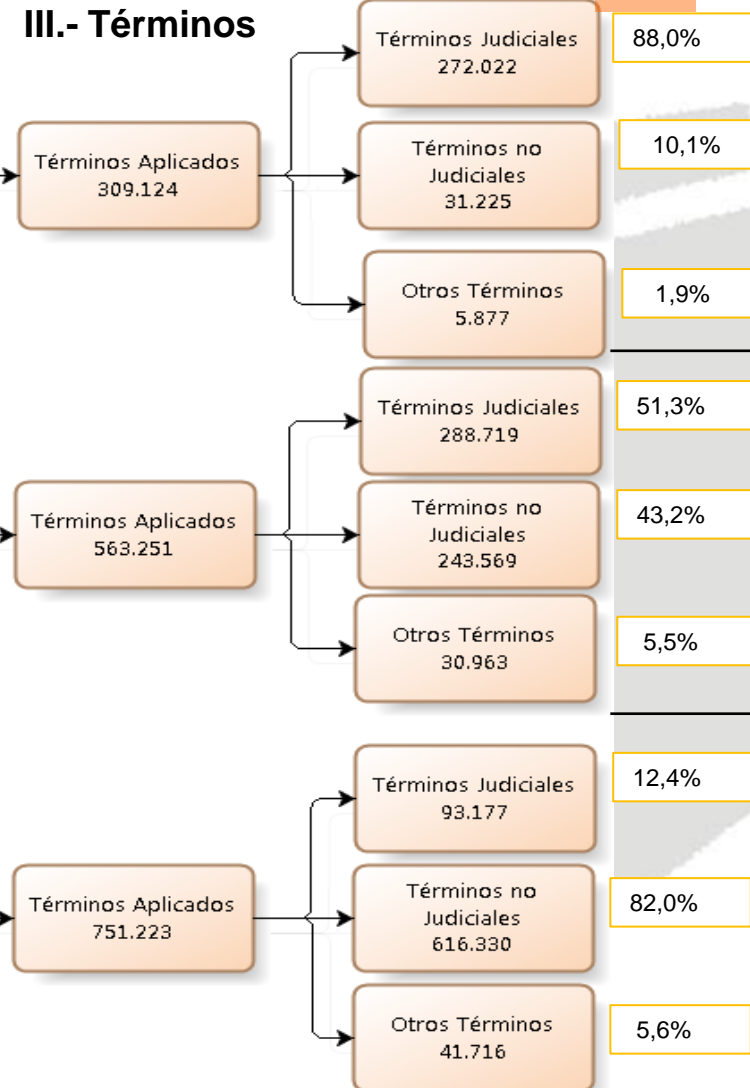
I.- Ingreso Delitos



II.- Imputados Ingresados

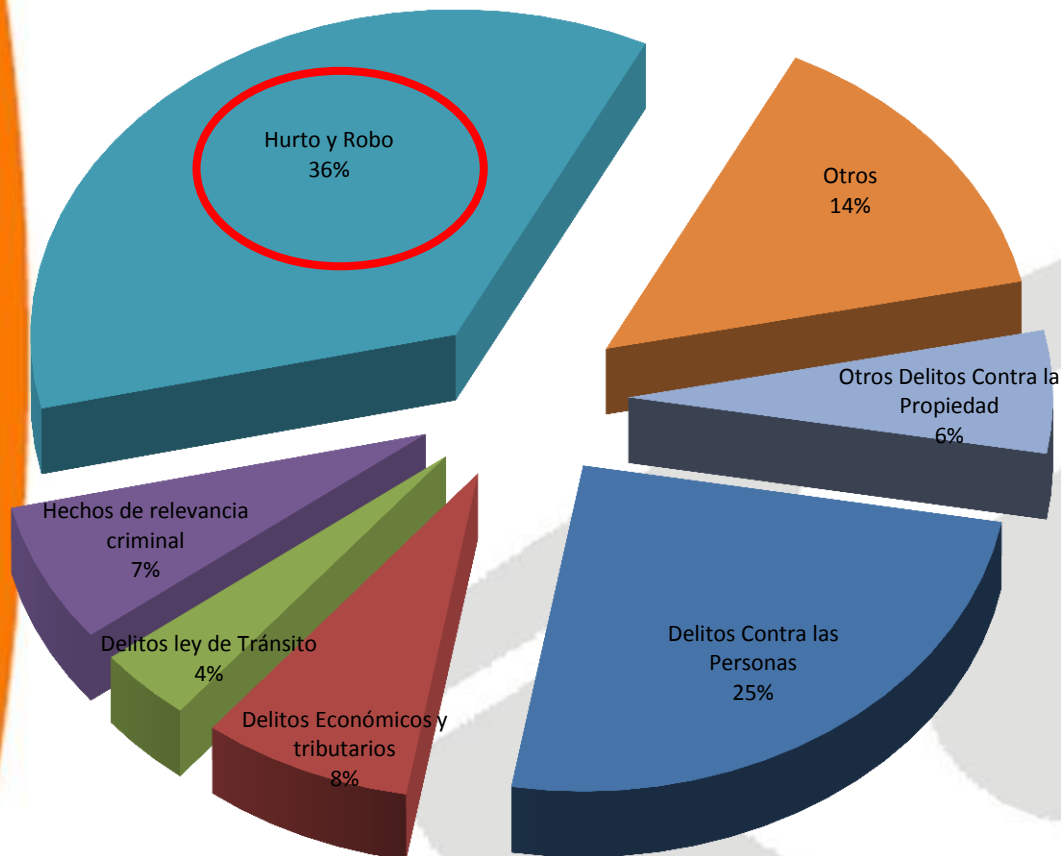


III.- Términos



Ingreso por Categoría de Delitos

4



Grupo	CATEGORÍA DE DELITOS	2016	Variación %
Delitos Económicos y tributarios	DELITOS ECONÓMICOS Y TRIBUTARIOS	105.013	30%
Hechos de relevancia criminal	HECHOS DE RELEVANCIA CRIMINAL	92.050	-5%
Huto y Robo	HURTOS	146.584	-5%
	ROBOS	108.192	-4%
	ROBOS NO VIOLENTOS	214.727	-5%
Otros	DELITOS LEY DE DROGAS	25.146	6%
	FALTAS	80.418	-8%
	DELITOS CONTRA LA FE PÚBLICA	21.792	1%
	DELITOS CONTRA LEYES DE PROPIEDAD INTELECTUAL E INDUSTRIAL	4.356	27%
	DELITOS DE JUSTICIA MILITAR	638	465%
	DELITOS DE LEYES ESPECIALES	31.101	12%
	DELITOS FUNCIONARIOS	2.855	13%
	OTROS DELITOS	18.513	3%
	Delitos Contra las Personas	CUASIDELITOS	14.596
DELITOS CONTRA LA LIBERTAD E INTIMIDAD DE LAS PERSONAS		149.416	-3%
DELITOS DE TORTURA, MALOS TRATOS, GENOCIDIO Y LESA HUMANIDAD		512	135%
HOMICIDIOS		1.641	-3%
LESIONES		146.612	-4%
DELITOS SEXUALES		20.672	8%
Otros Delitos Contra la Propiedad	OTROS DELITOS CONTRA LA PROPIEDAD	79.891	-6%
Delitos ley de Tránsito	DELITOS LEY DE TRÁNSITO	48.023	3%

Total de **1.312.748** delitos ingresados entre enero y diciembre de 2016.


Delitos que aumentan

Año 2015 – Año 2016

5


- ✓ La categoría de **Delitos Económicos y tributarios**:

2015	2016
80.534	105.013

Aumenta un  30%
24.479 delitos.

La categoría de **Delitos Económicos y tributarios** representa el 8% del ingreso. El 24,47% de los delitos fueron cometidos por imputados conocidos, mientras que el 75,53% son desconocidos.

- El delito de mayor volumen (54,7% del ingreso) y crecimiento en esta categoría es:
Uso fraudulento de tarjetas de crédito y débito:

Aumenta un  67 %
23.121 delitos.

2015	2016
34.466	57.587

- Otros delitos que explican el aumento de esta categoría son:
Estafa con un ingreso del 27,8%, y el delito de **Apropiación indebida**, con un 12,4%.

Delitos de alto impacto en la comunidad

6

Año 2015 – Año 2016

✓ La categoría de **Delitos Sexuales**:

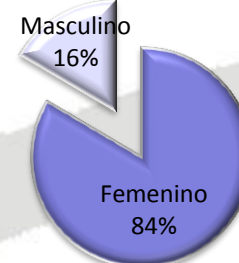
2015	2016
19.193	20.672

Aumenta un
↑ 7,7%
1.479 delitos.

La categoría de **Delitos Sexuales** representa el 1,6% del ingreso.

El 89,7% son delitos con víctimas menores de 18 años.

Sexo de la Victima



-14	14-18	18+
56,4%	33,3%	10,3%

➤ Delitos de **Abuso sexual**:

Aumenta un
↑ 9,9 %
1.258 delitos.

2015	2016
12.745	14.003

➤ Delitos de **Violación**:

Aumenta un
↑ 0,9%
50 delitos.

2015	2016
5.280	5.330

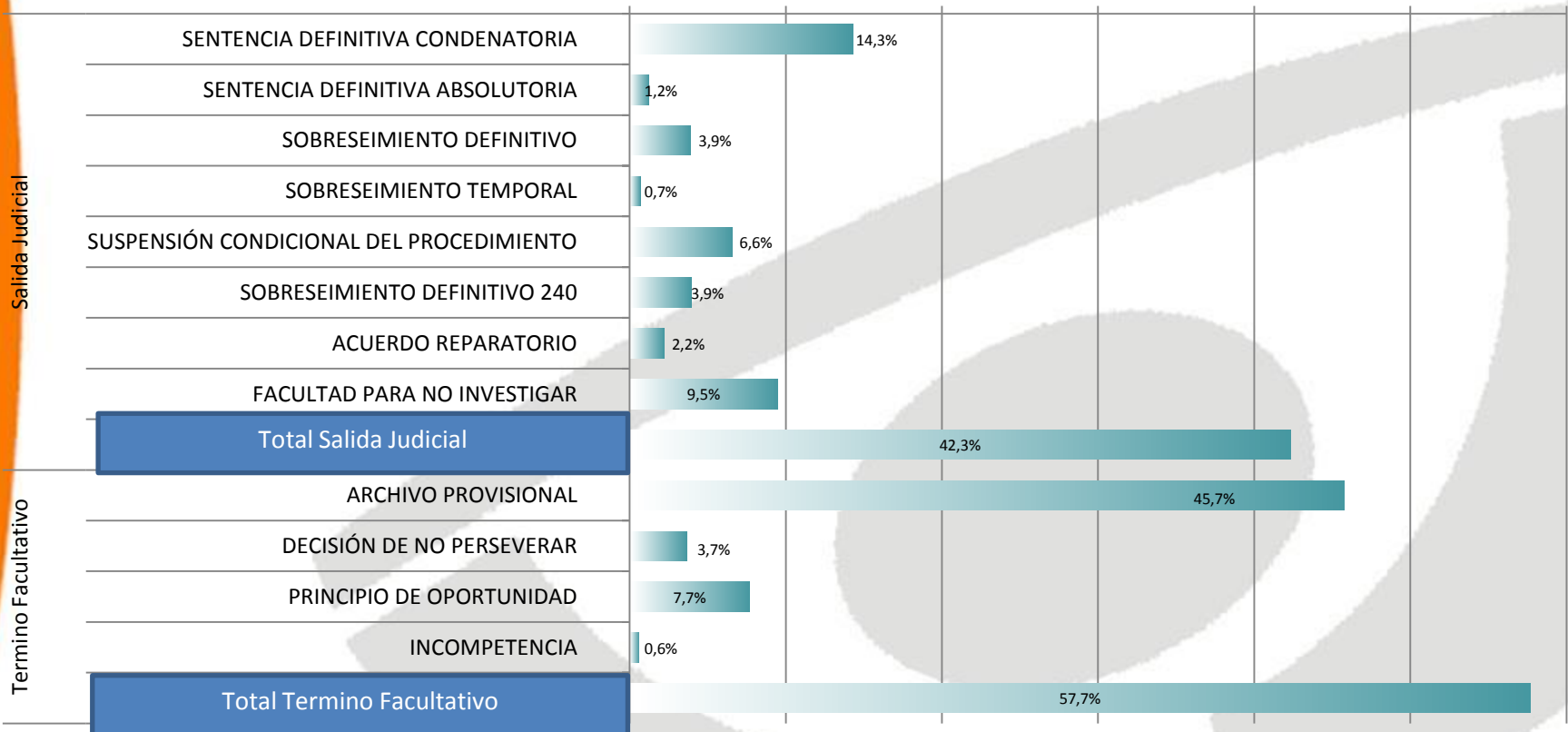
Términos Aplicados

Año 2016

7

Distribución de términos 2016

0% 10% 20% 30% 40% 50% 60%



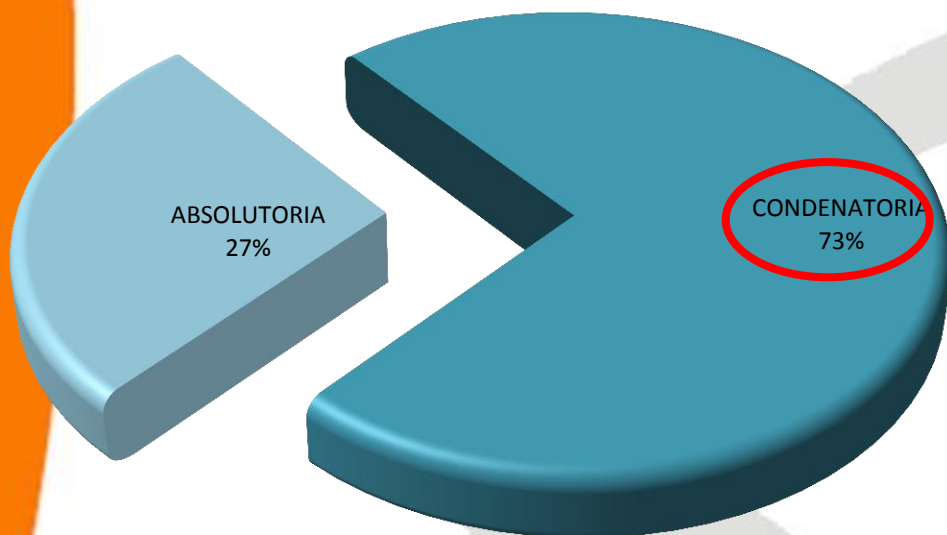
	2015	2016	Variación
Total Términos	1.542.376	1.545.042	0,2%

Resultados en Juicios Orales

8

Año 2016

Sentencias en Juicio Oral



El 76,7% de las Sentencias Definitivas Condenatorias se encuentran en estas Categorías

ROBOS	19%
DELITOS LEY DE DROGAS	17%
ROBOS NO VIOLENTOS	12%
DELITOS LEY DE TRÁNSITO	8%
DELITOS SEXUALES	7%
DELITOS DE LEYES ESPECIALES	7%
OTROS DELITOS CONTRA LA PROPIEDAD	6%

El 2016 se realizaron 15.401 Juicios Orales

FISCALÍA DE CHILE

Delitos Contra la propiedad

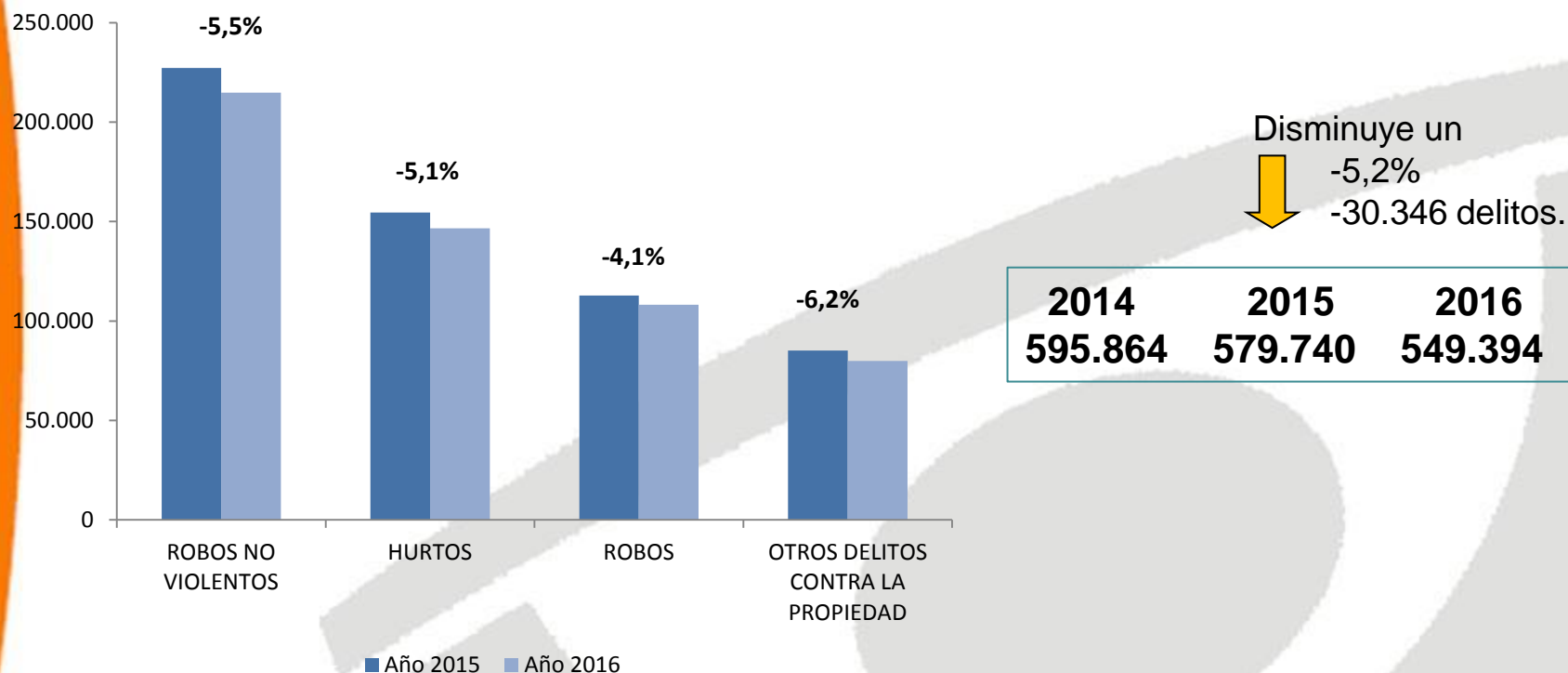
Sistema de Análisis Criminal y Focos Investigativos

Año 2016

Resultados de Delitos Contra la Propiedad

Año 2010 – Año 2016

10



- El volumen de ingresos de delito contra la propiedad 2015-2016 varía en total un - 5,2%.
- Los delitos contra la propiedad representan el 41,9% del volumen total de ingresos.

OBJETIVO:

- FORTALECER LA PERSECUCIÓN PENAL DE DELITOS CONTRA LA PROPIEDAD Y OTROS DELITOS DE MAYOR CONNOTACIÓN SOCIAL, DEFINIDOS POR EL FISCAL NACIONAL.

CÓMO:

- MEDIANTE LA INCORPORACIÓN DE ESTRATEGIAS DE ANÁLISIS E INVESTIGACIÓN SOBRE MERCADOS DELICTUALES U OTRAS ESTRUCTURAS DE CRIMINALIDAD RECONOCIBLES.

ESTRATEGIA:

- UN TRABAJO CONJUNTO ENTRE ANALISTAS Y FISCALES, A PARTIR DE LA REVISIÓN DE DIFERENTES FUENTES DE INFORMACIÓN, SE PROCEDE A IDENTIFICAR FOCOS INVESTIGATIVOS.

QUÉ ES UN FOCO

- UN CONJUNTO DE DELITOS QUE RESPONDEN A ESTRUCTURAS DELICTIVAS RECONOCIBLES O QUE COMPARTEN UNO O MÁS PATRONES DELICTIVOS RESPECTO AL TIPO DE VÍCTIMA O ESPECIE SUSTRÁIDA Y/O SITIO DEL SUCESO.

Metodología:

DECLARAR UN
FOCO
INVESTIGATIVO



GENERA UN
PLAN DE
PERSECUCIÓN
PENAL



TRABAJO
CONJUNTO,
FISCALÍA, POLICÍA
Y COMUNIDAD



PERSEGUIR
PENALMENTE A
LOS
RESPONSABLES

SISTEMA DE ANÁLISIS CRIMINAL Y FOCOS INVESTIGATIVOS

ALGUNOS DATOS INICIALES

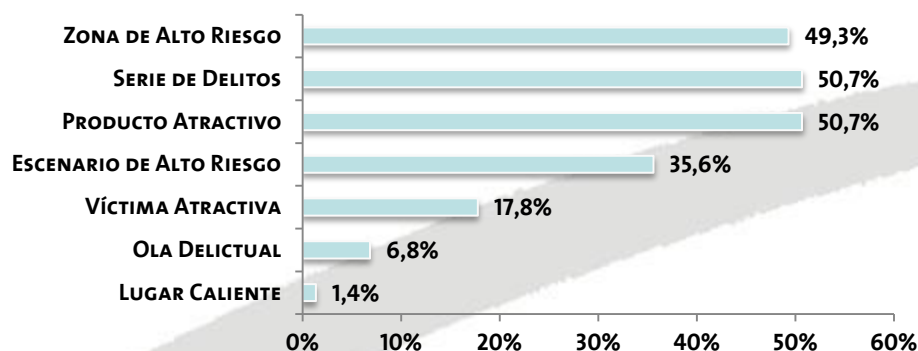
Abril-Diciembre 2016



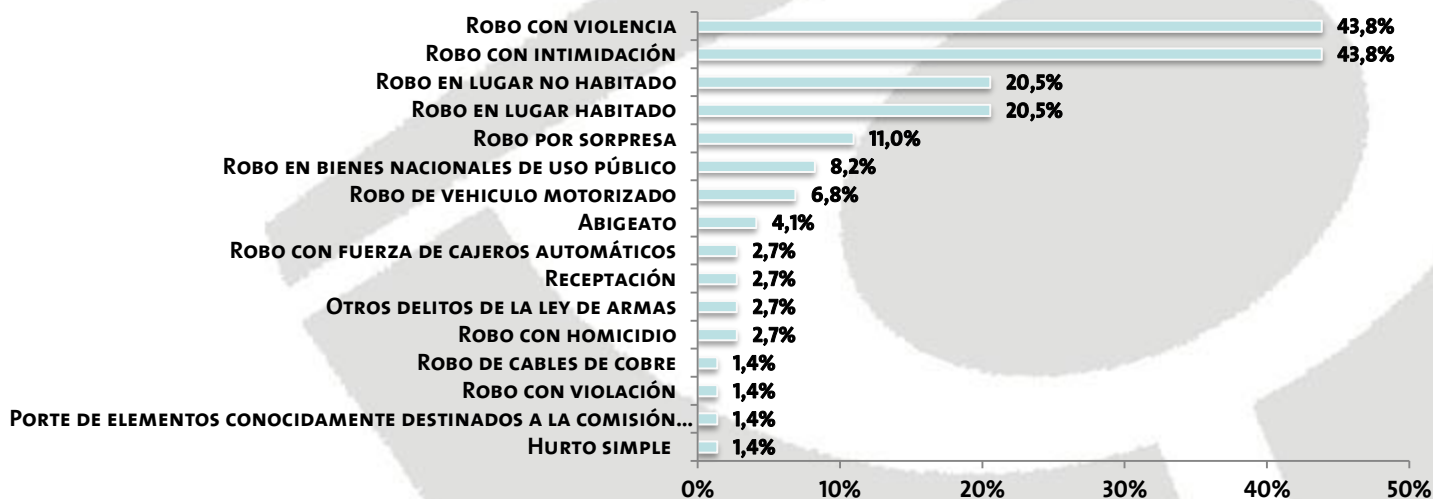
Focos: Fenómenos criminales o concentración/conjunto de delitos que comparten patrones comunes.

Región	Focos Declarados
Valparaíso	17
O'Higgins	17
Biobío	19
Araucanía	21
Total	74

DISTRIBUCIÓN DE TIPO DE PATRONES EN LOS FOCOS DECLARADOS:



Distribución de tipo delitos en los focos declarados:



✓ Un foco puede comprender más de un tipo de delito. Ej. robo, receptación y ley de armas.

AVANCES: FOCOS DECLARADOS

Abr-Dic 2016

- **74 FOCOS DECLARADOS.**
- **327 IMPUTADOS FORMALIZADOS O REQUERIDOS.**
- **44 REUNIONES CON LA COMUNIDAD.**
- **165 REUNIONES CON POLICÍAS.**
- **64 REUNIONES CON AUTORIDADES.**



AVANCES: FOCOS DECLARADOS

Abr-Dic 2016



- **REGIÓN DE VALPARAÍSO**
 - 17 FOCOS DECLARADOS.
 - 81 IMPUTADOS FORMALIZADOS O REQUERIDOS.
 - 8 REUNIONES CON LA COMUNIDAD.
 - 55 REUNIONES CON POLICÍAS.
 - 11 REUNIONES CON AUTORIDADES.
- **REGIÓN DE LO'HIGGINS**
 - 17 FOCOS DECLARADOS.
 - 54 IMPUTADOS FORMALIZADOS O REQUERIDOS.
 - 6 REUNIONES CON LA COMUNIDAD.
 - 23 REUNIONES CON POLICÍAS.
 - 16 REUNIONES CON AUTORIDADES.
- **REGIÓN DEL BÍO BÍO**
 - 19 FOCOS DECLARADOS.
 - 108 IMPUTADOS FORMALIZADOS O REQUERIDOS.
 - 24 REUNIONES CON LA COMUNIDAD.
 - 52 REUNIONES CON POLICÍAS.
 - 5 REUNIONES CON AUTORIDADES.
- **REGIÓN DE LA ARAUCANÍA**
 - 21 FOCOS DECLARADOS.
 - 84 IMPUTADOS FORMALIZADOS O REQUERIDOS.
 - 6 REUNIONES CON LA COMUNIDAD.
 - 35 REUNIONES CON POLICÍAS.
 - 32 REUNIONES CON AUTORIDADES.

EJEMPLO DE FOCO: ROBO A CAMIONES REPARTIDORES DE ALIMENTOS

A TRAVÉS DE ANÁLISIS CRIMINAL SE IDENTIFICAN 10 CASOS DE ROBO CON INTIMIDACIÓN A CAMIONES REPARTIDORES DE EMPRESA DE ALIMENTOS EN LA REGIÓN DE O'HIGGINS

SE DESARROLLA UN TRABAJO CONJUNTO ENTRE LA UNIDAD DE ANÁLISIS CRIMINAL Y FOCOS INVESTIGATIVOS Y EQUIPO POLICIAL SIP DE CARABINEROS

SE LOGRA IDENTIFICAR AL AUTOR DE ESTOS HECHOS A TRAVÉS DE LA EJECUCIÓN DE DIFERENTES DILIGENCIAS, TALES COMO LA OBTENCIÓN DE IMÁGENES DESDE CELULAR DE VÍCTIMA

SE DETIENEN A 1 SUJETO RESPONSABLE DE ESTOS HECHOS, EL CUALES CONDENADO A 15 AÑOS Y UN DÍA



EJEMPLOS DE FOCOS:

16

REGIÓN DE VALPARAÍSO

- **“TURBAZOS” ROBO CON VIOLENCIA E INTIMIDACIÓN EN VALPARAÍSO Y VIÑA DEL MAR.**
- **SE DESARROLLA TRABAJO CONJUNTO DE INVESTIGACIÓN CON EQUIPO DE LA PDI.**
- **SE HAN FORMALIZADO 27 IMPUTADOS, 16 DE LOS CUALES SE ENCUENTRAN EN PRISIÓN PREVENTIVA.**

REGIÓN DEL BIOBÍO

- **ROBOS CON VIOLENCIA Y/O INTIMIDACIÓN ARMADOS A LOCALES COMERCIALES DE LA COMUNA DE CORONEL.**
- **SE LLEVA A CABO TRABAJO CONJUNTO CON PERSONAL DE LA BIRO DE LA PDI.**
- **SE REALIZA REUNIÓN CON LA CÁMARA DE COMERCIO DE CORONEL.**
- **SE REALIZA REUNIÓN CON ENCARGADA DE SEGURIDAD MUNICIPAL DE CORONEL.**

REGIÓN DE LA ARAUCANÍA

- **ROBOS EN BIENES NACIONALES DE USO PÚBLICO EN ANGOL.**
- **SE HAN REALIZADO 2 REUNIONES CON JUNTAS DE VECINOS Y 3 ENTREVISTAS CON MEDIOS LOCALES PARA INFORMAR SOBRE EL FOCO DECLARADO.**
- **SE HAN FORMALIZADO A 3 IMPUTADOS, UNO DE LOS CUALES SE ENCUENTRA EN PRISIÓN PREVENTIVA.**

FISCALÍA DE CHILE

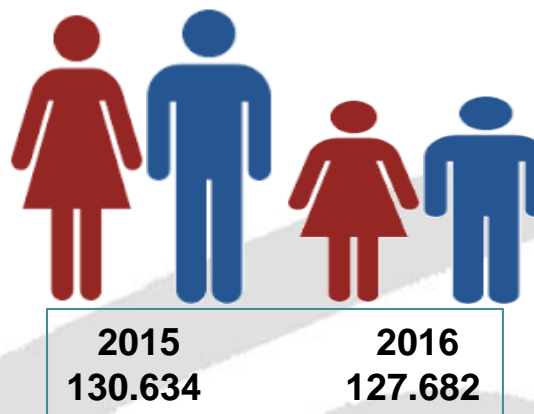
Delitos de Violencia Intrafamiliar

Año 2016

Ilícitos de Violencia Intrafamiliar (VIF)

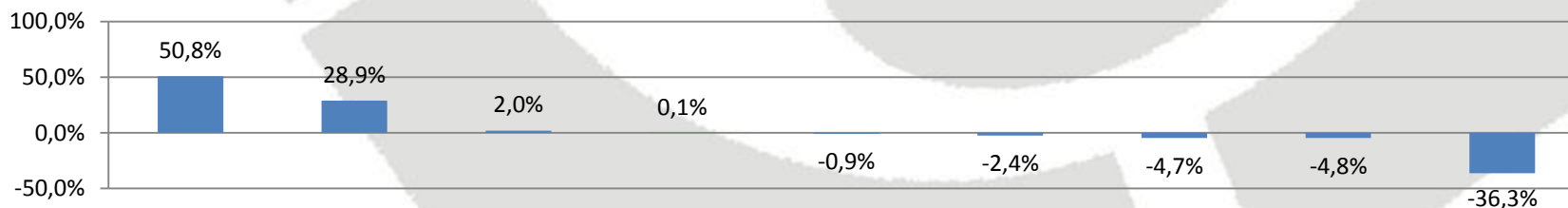
Año 2015 – Año 2016

La categoría de delitos VIF, representa el 9,7% del ingreso.



DELITO	PARRICIDIO	FEMICIDIO	MALTRATO HABITUAL	DESACATO	AMENAZAS	OTROS DELITOS	LESIONES	HOMICIDIO	DELITOS SEXUALES
2015	61	76	12.732	4.304	49.012	1.862	61.963	21	603
2016	92	96	12.977	4.337	48.745	1.826	59.200	20	389

Variación %



ATENCIÓN DE VÍCTIMAS

Año 2016

19

SE ATENDIÓ PRESENCIALMENTE EN LAS FISCALÍAS A **767.611** USUARIOS (ENTRE VÍCTIMAS, DENUNCIANTES, TESTIGOS, ABOGADOS, IMPUTADOS Y PÚBLICO GENERAL)

LA PLATAFORMA TELEFÓNICA ATENDIÓ DURANTE EL AÑO 2016 UN TOTAL DE **283.069** LLAMADAS DE USUARIOS (SOLICITUDES DE INFORMACIÓN Y HACER REQUERIMIENTOS ESPECÍFICOS SOBRE CAUSAS Y EL PROCESO PENAL)

FUERON GESTIONADAS **1.202** SOLICITUDES DE INFORMACIÓN POR LEY DE TRANSPARENCIA, DE PERSONAS E INSTITUCIONES, DE LAS CUALES EL **69,2%** FUERON SOLICITADAS POR LA WEB DE LA FISCALÍA.

ATENCIÓN ESPECIALIZADA

Año 2016

20

✓ Dada la necesidad de priorizar y profundizar en la atención, la Fiscalía cuenta con modelos especializados de atención. Durante enero y diciembre de 2016 se atendieron:

99.222 VÍCTIMAS DE DELITOS EN CONTEXTO DE VIOLENCIA INTRAFAMILIAR.

23.245 NIÑAS, NIÑOS Y ADOLESCENTES VÍCTIMAS DE DELITOS SEXUALES Y/O EN CONTEXTO DE VIOLENCIA INTRAFAMILIAR.

89.727 VÍCTIMAS Y TESTIGOS DERIVADOS A LAS UNIDADES REGIONALES DE ATENCIÓN A VÍCTIMAS Y TESTIGOS.

230.440 MEDIDAS DE PROTECCIÓN AUTÓNOMAS PARA VÍCTIMAS Y TESTIGOS.

161.621 MEDIDAS CAUTELARES PARA RESGUARDAR SEGURIDAD DE VÍCTIMAS Y TESTIGOS

SE EJECUTÓ \$2.435.654.303, CORRESPONDIENTE AL 99,8% DE SU FONDO DE APORTES ECONÓMICOS PARA APOYO Y PROTECCIÓN A VÍCTIMAS Y TESTIGOS

SE ENTREGARON 112.027 PRESTACIONES DIRECTAS A LOS USUARIOS PARA SU PROTECCIÓN O FACILITAR SU PARTICIPACIÓN EN EL PROCESO PENAL

FISCALÍA DE CHILE

Cifras Relevantes

Año 2016