



BOLETÍN ESTADÍSTICO
I TRIMESTRE
ENERO - MARZO

ABRIL, 2014.

ÍNDICE

I. Resumen

Comportamiento General
Esquema de acción de la persecución penal

II. Boletín Estadístico

- Tabla N° 1: Resumen de Casos por Región, según tipo de imputado.
Tabla N° 2: Resumen de Delitos por Región, según tipo de imputado.
Tabla N° 3: Delitos ingresados por categoría de delitos y tipo de imputado.
 Tabla N°3.1.: Delitos ingresados por imputados conocidos por región y categoría de delitos.
 Tabla N°3.2.: Delitos ingresados por imputados desconocidos por región y categoría de delitos.
Tabla N° 4: Delitos terminados por categoría de delitos y tipo de imputado.
 Tabla N°4.1.: Delitos terminados por imputados conocidos por región y categoría de delitos.
 Tabla N°4.2.: Delitos terminados por imputados desconocidos por región y categoría de delitos.
Tabla N° 5: Imputados ingresados según identidad y por región.
 Tabla N°5.1.: Imputados según identidad por región y categoría de delitos.
 Tabla N°5.2.: Imputados conocidos por región y categoría de delitos, según ACD.
Tabla N° 6: Términos aplicados por región.
 Tabla N°6.1.: Términos aplicados por región y categoría de delitos.
 Tabla N°6.2.: Términos aplicados por tipo de imputado.
 Tabla N°6.3.: Términos aplicados a imputados conocidos por región.
 Tabla N°6.4.: Términos aplicados a imputados desconocidos por región.
 Tabla N°6.5.: Términos aplicados por región a imputado conocido con ACD.
 Tabla N°6.6.: Términos aplicados por región a imputado conocido sin ACD.
 Tabla N°6.7.: Términos aplicados por categoría de delitos a imputados conocidos con ACD.
 Tabla N°6.8.: Términos aplicados por categoría de delitos a imputados conocidos sin ACD.
 Tabla N°6.9.: Términos aplicados por categoría de delitos a imputados desconocidos.
 Tabla N°6.10.: Penas aplicadas a Imputados condenados llevados a ACD por región y tipo.
 Tabla N°6.11.: Penas aplicadas a Imputados condenados llevados sin ACD por región y tipo.
Tabla N° 7: Tiempos promedio de tramitación (en días) por región y categoría de delitos.
Tabla N° 8: Juicios orales realizados por región y sentencias por imputados.
Tabla N° 9: Juicios orales realizados por región y categoría de delito.
Tabla N°10: Tiempos promedio de tramitación (en días) de juicios orales por región y categoría de delitos.
Tabla N°11: Audiencias realizadas a imputados formalizados por región.
Tabla N°12: Medidas cautelares (art. 155) y prisiones preventivas otorgadas.

III. Información sobre Víctimas.

- Tabla N°13: Víctimas ingresadas por Región, Género y Tramo Etéreo.
Tabla N°14: Víctimas ingresadas por Región y Categoría de Delitos.
Tabla N°15: Víctimas VIF por Región, Género y Tramo Etéreo.
Tabla N°16: Víctimas VIF por Región y Categoría de Delitos.

IV. Información Ley 20.084: Responsabilidad Penal Adolescente.

- Tabla N°17: Resumen de información estadística, referente a responsabilidad penal.
Tabla N°18: Delitos ingresados por región y categoría de delitos, referente a responsabilidad penal adolescente.
Tabla N°19: Términos aplicados por región, referente a responsabilidad penal adolescente.
Tabla N°20: Infractores menores de edad ingresados al Ministerio Público.
Tabla N°21: Infractores menores de edad, sometidos a Internación Provisoria.

V. Información Ley 20.066: Violencia Intrafamiliar.

- Tabla N°22: Resumen de información estadística de violencia intrafamiliar por región.
Tabla N°23: Delitos de violencia intrafamiliar ingresados por región y categoría de delitos.
Tabla N°24: Delitos de violencia intrafamiliar terminados por región y categoría de delitos.

Anexos

- Anexo 1: Categorías de delitos

I. Resumen

BOLETÍN ESTADÍSTICO INSTITUCIONAL DEL PRIMER TRIMESTRE DE 2014

Comportamiento General

El Boletín Estadístico Institucional del Primer Trimestre 2014, considera un diagrama de flujos que da cuenta del comportamiento estadístico general de la gestión institucional, teniendo como principal factor de clasificación la identificación del imputado, lo cual permitió comprobar cuantitativamente que los tipos de término que en definitiva se apliquen se ven impactados por dicho antecedente, tal como se refiere en los puntos siguientes

Impacto de la identificación del imputado en la Investigación Criminal

En efecto, durante el primer trimestre del presente año, ingresaron un total de 336.130 delitos para el conocimiento y tramitación de la Fiscalía de Chile. De este universo, el 44,8% correspondió a delitos con imputados identificados, mientras que el restante 55,1% se relacionaba con imputados no identificados, esto es, delitos respecto de los cuales no existe información acerca de la identidad de quien cometió el ilícito. Si comparamos estos porcentajes con los mismos ítems del primer trimestre 2013, podemos apreciar que la variación ha sido menor, toda vez que en dicho período el porcentaje de delitos con imputado conocido fue de 46,2%, mientras que el porcentaje de delitos con imputados no identificados fue de 53,7%.

Ahora bien, sin centramos nuestra atención en los imputados conocidos para el Primer Trimestre 2014, resulta de interés analizar aquéllos que registran Audiencia de Control de Detención, toda vez que ello se relaciona –en la mayoría de los casos- con detenciones realizadas en circunstancias de flagrancia y en menor medida, con detenciones ocurridas como consecuencia de una orden judicial pendiente. En efecto, del total de imputados conocidos, es decir, 166.843, el 33% registra Audiencia de Control de Detención. Lo anterior lógicamente tiene impacto en el desarrollo de la investigación criminal a cargo del Ministerio Público, toda vez que resulta muy distinto un caso en que el imputado fue detenido a una investigación en la que si bien se tiene información relacionada con la identidad del imputado, éste no ha sido llevado a una Audiencia de Control de Detención.

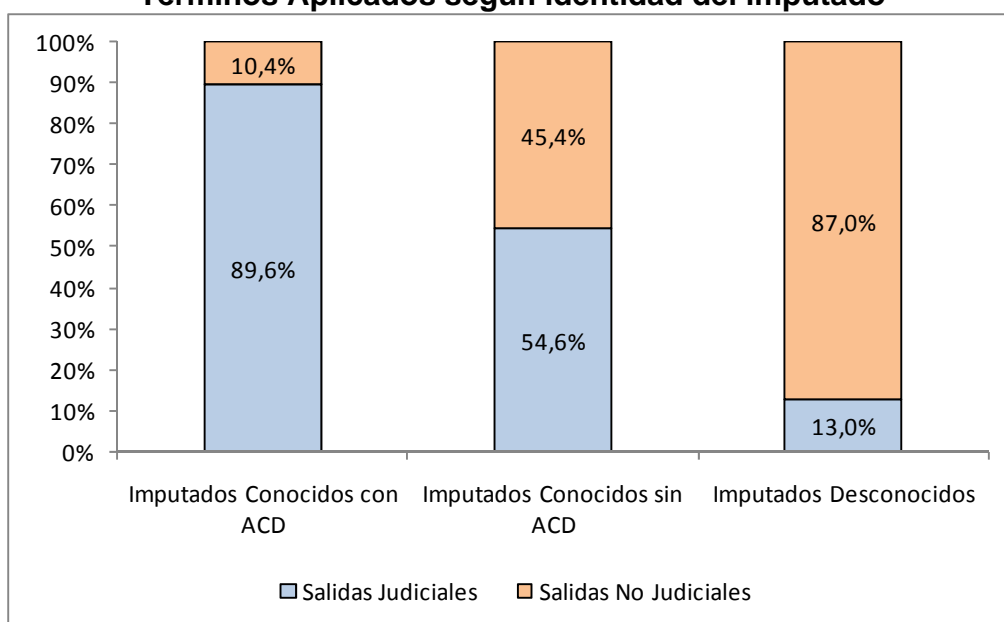
De acuerdo a lo indicado en el párrafo anterior, si analizamos los tipos de término aplicados en el período, podemos observar situaciones particularmente disímiles en uno y otro caso. De hecho, para los imputados conocidos que registran una Audiencia de Control de Detención, el 89,6% de los términos aplicados fueron de carácter judicial¹; mientras que los términos no judiciales² correspondieron al 10,3%. Ahora bien, si analizamos los términos

¹ Para estos efectos, se consideran términos judiciales: el Sobreseimiento Definitivo, el Sobreseimiento Temporal, la Sentencia Definitiva, los Acuerdos Reparatorios, la Suspensión Condicional del Procedimiento y la Facultad para No Iniciar Investigación.

² Para estos efectos, se consideran términos no judiciales: Archivo provisional, Principio de Oportunidad, Decisión de No Perseverar e Incompetencia.

aplicados a los casos con imputados conocidos pero sin que registren una Audiencia de Control de Detención, podemos observar que un 54,5% corresponde a términos judiciales, mientras que un 45,4% obedece a salidas no judiciales. Finalmente, en lo que a casos con imputados desconocidos se refiere, al 12,9% se les aplicó un término judicial en el período, en tanto que el 87,0% correspondió a salidas no judiciales. Cabe destacar que el 12,9% mencionado corresponde a 23.179 términos judiciales aplicados respecto de los cuales inicialmente no existía información acerca de la identidad del imputado; pero, gracias a todo el trabajo investigativo desarrollado durante la tramitación del caso, no sólo se logró identificar al imputado, sino que además se logró la aplicación de un salida de calidad, como lo son los términos judiciales.

GRÁFICO 1
Términos Aplicados según identidad del imputado



Imputados conocidos que registran Audiencia de Control de Detención

Este segmento representa el 49,8% de los términos aplicados durante el primer trimestre del año 2014 en el Ministerio Público. Tal como se explicaba en los párrafos anteriores, constituye el segmento con mayor porcentaje de términos judiciales (89,6%); mientras que en relación a la distribución de los términos aplicados, según categoría de delitos y el respectivo porcentaje que representa dentro de cada categoría, es posible observar lo siguiente:

Tabla N° 1
Términos aplicados según categoría de delitos, para el segmento de imputados conocidos que pasaron por una Audiencia de Control de Detención.

CATEGORÍA DE DELITO	CANTIDAD	PORCENTAJE DE LA CATEGORÍA
Robos	3.560	4,7%
Robos no violentos	4.395	5,7%
Hurtos	11.408	14,9%
Otros delitos contra la propiedad	6.552	8,6%
Lesiones	18.117	23,7%
Homicidios	310	0,4%
Delitos sexuales	536	0,7%
Contra la libertad e intimidad de las personas	10.256	13,4%
Faltas	6.724	8,8%
Delitos contra Leyes de propiedad Intelectual e industrial	612	0,8%
Delitos de Justicia Militar	15	0,0%
Delitos de Tortura, Malos Tratos, Genocidios y Lesa Humanidad	0	0,0%
Delitos ley de tránsito	3.873	5,1%
Delitos ley de drogas	3.013	3,9%
Delitos económicos y tributarios	811	1,1%
Delitos funcionarios	122	0,2%
Hechos de Relevancia Criminal	125	0,2%
Delitos de leyes especiales	1.307	1,7%
Delitos contra la fe pública	1.648	2,2%
Cuasidelitos	415	0,5%
Robos	2.663	3,5%
Total	76.462	100,0%

Imputados conocidos que no registran Audiencia de Control de Detención

Este segmento representa el 50,2% de los términos aplicados durante el primer trimestre del año 2014 por la Fiscalía de Chile. Conforme a lo explicado con anterioridad, constituye el segmento con el segundo mayor porcentaje de términos judiciales (54,5%). En lo que respecta a la distribución de los términos aplicados, según categoría de delitos y el correspondiente porcentaje que le corresponde dentro de cada categoría, se grafica en la tabla siguiente:

Tabla N° 2
Términos aplicados según categoría de delitos, para el segmento de imputados conocidos que no registran Audiencia de Control de Detención.

CATEGORÍA DE DELITO	CANTIDAD	PORCENTAJE DE LA CATEGORÍA
Robos	1.166	0,9%
Robos no violentos	1.670	1,3%
Hurtos	5.384	4,0%
Otros delitos contra la propiedad	7.398	5,5%
Lesiones	27.055	20,3%
Homicidios	179	0,1%
Delitos sexuales	3.707	2,8%
Contra la libertad e intimidad de las personas	26.798	20,1%
Faltas	21.315	16,0%
Delitos contra Leyes de propiedad Intelectual e industrial	819	0,6%
Delitos de Justicia Militar	16	0,0%
Delitos de Tortura, Malos Tratos, Genocidios y Lesa Humanidad	17	0,0%
Delitos ley de tránsito	8.844	6,6%
Delitos ley de drogas	1.756	1,3%
Delitos económicos y tributarios	8.026	6,0%
Delitos funcionarios	350	0,3%
Hechos de Relevancia Criminal	3.149	2,4%
Delitos de leyes especiales	5.552	4,2%
Delitos contra la fe pública	3.573	2,7%
Cuasidelitos	4.647	3,5%
Otros delitos	2.131	1,6%
Total	133.552	100,0%

Llama la atención, que durante este período se aplicaron **36.610** términos por archivo provisional a imputados conocidos (lo que representa aproximadamente un 10,6% del total de términos aplicados en este segmento).

Imputados desconocidos

El grupo correspondiente a delitos con imputado desconocido representa el 52,5% de los términos aplicados durante el primer trimestre del año 2014. De acuerdo a lo ya mencionado, constituye el segmento con el menor porcentaje de términos judiciales (12,9%). En cuanto a la distribución de los términos aplicados, según categoría de delitos y el correspondiente porcentaje dentro de cada familia de delito, podemos observarlo en la tabla siguiente:

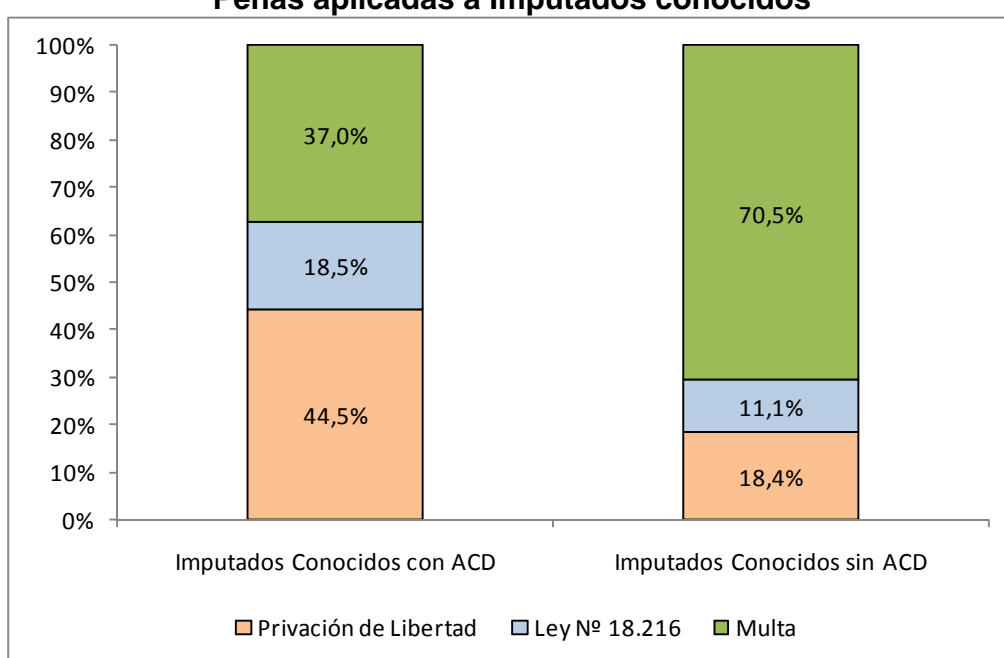
**Tabla N° 3
Términos aplicados según categoría de delitos, para el segmento
de imputados desconocidos.**

CATEGORÍA DE DELITO	CANTIDAD	PORCENTAJE DE LA CATEGORÍA
Robos	25.307	13,6%
Robos no violentos	50.947	27,3%
Hurtos	26.835	14,4%
Otros delitos contra la propiedad	13.430	7,2%
Lesiones	11.371	6,1%
Homicidios	63	0,0%
Delitos sexuales	2.329	1,2%
Contra la libertad e intimidad de las personas	14.942	8,0%
Faltas	3.394	1,8%
Delitos contra Leyes de propiedad Intelectual e industrial	79	0,0%
Delitos de Justicia Militar	6	0,0%
Delitos de Tortura, Malos Tratos, Genocidios y Lesa Humanidad	40	0,0%
Delitos ley de tránsito	272	0,1%
Delitos ley de drogas	1.412	0,8%
Delitos económicos y tributarios	9.579	5,1%
Delitos funcionarios	253	0,1%
Hechos de Relevancia Criminal	22.775	12,2%
Delitos de leyes especiales	629	0,3%
Delitos contra la fe pública	1.280	0,7%
Cuasidelitos	1.188	0,6%
Otros delitos	522	0,3%
Total	186.653	100,0%

Principales Términos aplicados

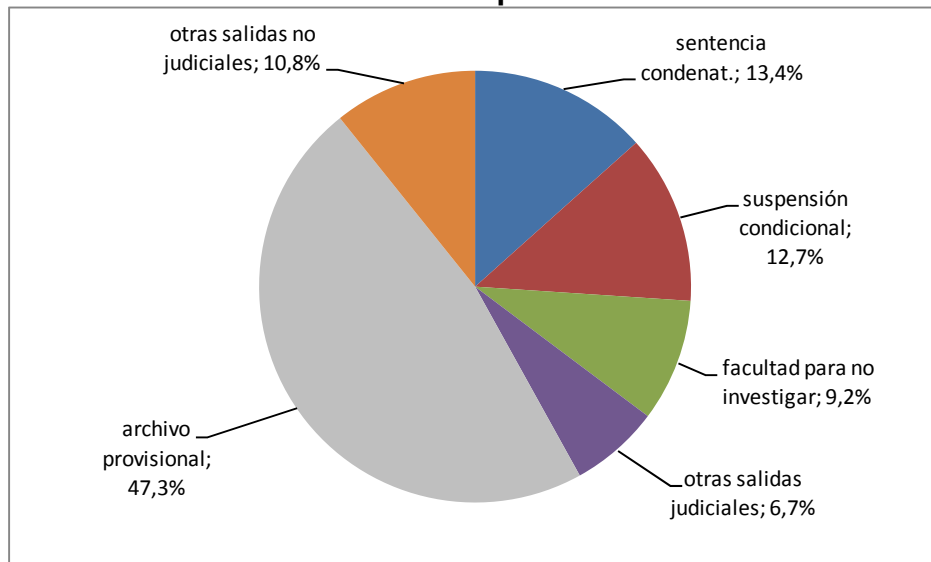
En lo que a Sentencias Definitivas Condenatorias se refiere, se observa una importante preponderancia de las penas efectivas y las multas aplicadas. En efecto, del total de resoluciones de este tipo, el 33,3% correspondió a penas efectivas y el 51,4% obedeció a multas, mientras que el 15,3% comprendió sentencias en las que se resolvió la aplicación de una medida alternativa contempladas en la ley N° 18.216.

GRÁFICO 2
Penas aplicadas a Imputados conocidos



Por otra parte, si observamos los términos a nivel nacional, podemos apreciar que del total de 396.667 términos aplicados, el Archivo Provisional representó el 47,3% de las salidas del período, mientras que el segundo tipo de término con mayor porcentaje de aplicación fue la Sentencia Definitiva Condenatoria con un 13,4% y el tercer término de más alto porcentaje fue la Suspensión Condicional del Procedimiento con un porcentaje del 12,6%. Cabe destacar que Sentencia Definitiva Condenatoria aumentó respecto a igual período 2013, dado que en el primer trimestre del año anterior, este tipo de término alcanzó un 12,9%.

GRÁFICO 3
Términos Aplicados



En este sentido, se considera positivo que de todos los términos aplicados, el segundo y el tercer porcentaje de mayor aplicación sean términos de calidad como la sentencia condenatoria y la salida alternativa de la suspensión condicional del procedimiento.

Tiempos de tramitación

En cuanto a tiempos de tramitación, se observan diferencias importantes entre los casos que registran un término judicial, respecto de aquéllos que presentan una salida no judicial. En este sentido, el tiempo promedio de tramitación para casos con términos judiciales aplicados en el período es de 155 días. Dentro de este universo, las familias de delitos que presentan los mayores tiempos promedios de tramitación corresponden a las categorías de Delitos Funcionarios, Económicos y Tributarios, Sexuales y Homicidios. Lo anterior resultaba esperable, atendido que estas tres familias de delitos conllevan investigaciones de mayor complejidad y con la realización de una mayor cantidad de diligencias y peritajes, lo cual explicaría los tiempos invertidos en la resolución de estos casos.

**Tabla Nº4
Tiempos promedio de tramitación (en días) por categoría de delitos
en términos judiciales**

CATEGORÍAS DE DELITOS	Nivel país
CUASIDELITOS	400
DELITOS CONTRA LA FE PÚBLICA	342
DELITOS CONTRA LA LIBERTAD E INTIMIDAD DE LAS PERSONAS	109
DELITOS CONTRA LEYES DE PROPIEDAD INTELECTUAL E INDUSTRIAL	210
DELITOS DE JUSTICIA MILITAR	120
DELITOS DE LEYES ESPECIALES	187
DELITOS DE TORTURA, MALOS TRATOS, GENOCIDIO Y LESA HUMANIDAD	236
DELITOS ECONÓMICOS Y TRIBUTARIOS	403
DELITOS FUNCIONARIOS	534
DELITOS LEY DE DROGAS	268
DELITOS LEY DE TRÁNSITO	237
DELITOS SEXUALES	436
FALTAS	55
HECHOS DE RELEVANCIA CRIMINAL	54
HOMICIDIOS	439
HURTOS	134
LESIONES	125
OTROS DELITOS	107
OTROS DELITOS CONTRA LA PROPIEDAD	198
ROBOS	278
ROBOS NO VIOLENTOS	221
TOTAL	155

Por otra parte, si observamos los tiempos de tramitación asociados a casos que registran una salida no judicial aplicada, éstos resultan más acotados, ya que alcanzan un tiempo promedio de 82 días, lo que se relaciona con que en muchos casos no se cuenta con el dato de la identidad del imputado o con otro antecedente que permita el desarrollo de una línea investigativa.

**Tabla N°5
Tiempos promedio de tramitación (en días) por categoría de delitos
en términos judiciales**

CATEGORÍAS DE DELITOS	Nivel país
CUASIDELITOS	223
DELITOS CONTRA LA FE PÚBLICA	244
DELITOS CONTRA LA LIBERTAD E INTIMIDAD DE LAS PERSONAS	91
DELITOS CONTRA LEYES DE PROPIEDAD INTELECTUAL E INDUSTRIAL	130
DELITOS DE JUSTICIA MILITAR	142
DELITOS DE LEYES ESPECIALES	124
DELITOS DE TORTURA, MALOS TRATOS, GENOCIDIO Y LESA HUMANIDAD	179
DELITOS ECONÓMICOS Y TRIBUTARIOS	137
DELITOS FUNCIONARIOS	251
DELITOS LEY DE DROGAS	204
DELITOS LEY DE TRÁNSITO	208
DELITOS SEXUALES	291
FALTAS	44
HECHOS DE RELEVANCIA CRIMINAL	81
HOMICIDIOS	375
HURTOS	48
LESIONES	94
OTROS DELITOS	95
OTROS DELITOS CONTRA LA PROPIEDAD	78
ROBOS	62
ROBOS NO VIOLENTOS	52
TOTAL	82

Juicios Orales

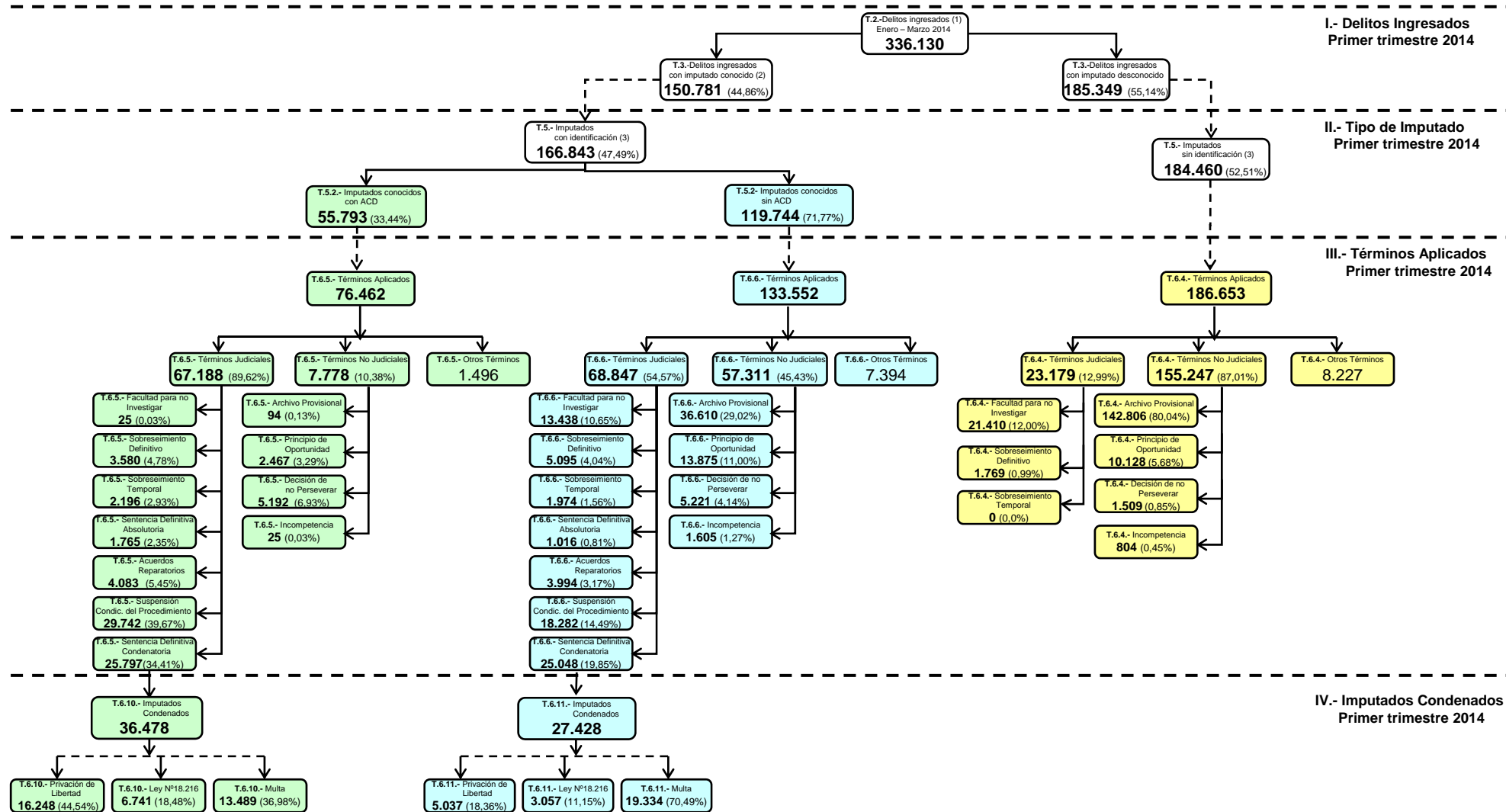
Finalmente, en lo que a Juicios Orales se refiere, en el período se realizaron 2.570 Audiencias de Juicio Oral, correspondiéndole a la categoría de robos, la mayor cantidad de Juicios Orales realizados en el período, 503; lo cual se considera positivo, dado que esta familia de delitos resulta de particular interés social y es precisamente en esta categoría en la que se han concentrado la mayor cantidad de juicios.

TABLA 6
Juicios orales realizados por categoría de delito

CATEGORÍA DE DELITOS	CANTIDAD	PORCENTAJE
CUASIDELITOS	15	0,6%
DELITOS CONTRA LA FE PÚBLICA	141	5,5%
DELITOS CONTRA LA LIBERTAD E INTIMIDAD DE LAS PERSONAS	122	4,7%
DELITOS CONTRA LEYES DE PROPIEDAD INTELECTUAL E INDUSTRIAL	1	0,0%
DELITOS DE JUSTICIA MILITAR	0	0,0%
DELITOS DE LEYES ESPECIALES	125	4,9%
DELITOS DE TORTURA, MALOS TRATOS, GENOCIDIO Y LESA HUMANIDAD	0	0,0%
DELITOS ECONÓMICOS Y TRIBUTARIOS	76	3,0%
DELITOS FUNCIONARIOS	6	0,2%
DELITOS LEY DE DROGAS	462	18,0%
DELITOS LEY DE TRÁNSITO	81	3,2%
DELITOS SEXUALES	224	8,7%
FALTAS	29	1,1%
HECHOS DE RELEVANCIA CRIMINAL	2	0,1%
HOMICIDIOS	88	3,4%
HURTOS	66	2,6%
LESIONES	166	6,5%
OTROS DELITOS	19	0,7%
OTROS DELITOS CONTRA LA PROPIEDAD	138	5,4%
ROBOS	503	19,6%
ROBOS NO VIOLENTOS	306	11,9%
TOTAL NACIONAL	2.570	100%

**DIAGRAMA DE FLUJO:
DELITOS INGRESADOS AL MINISTERIO
PÚBLICO DURANTE EL PRIMER
TRIMESTRE AÑO 2014**

DIAGRAMA DE FLUJO: DELITOS INGRESADOS AL MINISTERIO PÚBLICO DURANTE EL PRIMER TRIMESTRE AÑO 2014



- Se cuenta como delitos ingresados la combinación RUC-Delito y además que estén asociados -al menos- a una relación en SAF (una "relación" es el vínculo existente entre un imputado, el delito y la víctima asociada).
- Para que un delito sea clasificado con imputado conocido basta que al menos un imputado tenga esta calidad.
- La suma de los imputados con y sin identificación no corresponde al total de delitos ingresados durante el primer trimestre del año 2014, puesto que en cada delito puede participar más de un imputado y al tratarse de casos una persona puede ser contabilizada más de una vez.
- El imputado será categorizado como "imputado conocido" siempre que registre en SAF algún documento que acredite su identificación, como cédula de identidad o pasaporte.
- Los términos aplicados y la desagregación de la sentencia definitiva condenatoria están contabilizadas a nivel de relaciones.
- La letra T corresponde al correlativo de la tabla que hace referencia en el Boletín Estadístico del primer trimestre del año 2014.

II. Boletín Estadístico

Tabla N°1: Resumen de Casos por Región, según tipo de imputado.
Período: 01 enero 2014 - 31 marzo 2014

REGIÓN	CASOS							
	INGRESOS			TÉRMINOS ⁽¹⁾			% TÉRMINOS SEGÚN IMPUTADO	
	Imputado conocido (IC)	Imputado desconocido (ID)	Total	Imputado conocido (IC)	Imputado desconocido (ID)	Total	Imputado conocido (IC)	Imputado desconocido (ID)
I	4.494	3.951	8.445	4.620	4.755	9.375	102,80%	120,35%
II	6.834	8.107	14.941	7.287	7.430	14.717	106,63%	91,65%
III	3.214	3.428	6.642	3.308	2.431	5.739	102,92%	70,92%
IV	5.989	6.652	12.641	6.893	5.950	12.843	115,09%	89,45%
V	17.264	19.662	36.926	19.876	18.820	38.696	115,13%	95,72%
VI	8.849	7.846	16.695	10.444	7.007	17.451	118,02%	89,31%
VII	8.290	8.492	16.782	9.228	9.197	18.425	111,31%	108,30%
VIII	13.948	21.170	35.118	16.110	20.552	36.662	115,50%	97,08%
IX	7.363	9.412	16.775	8.576	9.096	17.672	116,47%	96,64%
X	7.353	7.379	14.732	8.673	6.846	15.519	117,95%	92,78%
XI	1.039	1.153	2.192	1.366	1.098	2.464	131,47%	95,23%
XII	1.263	1.350	2.613	1.400	1.149	2.549	110,85%	85,11%
XIV	3.201	3.186	6.387	3.249	2.648	5.897	101,50%	83,11%
XV	3.186	2.477	5.663	2.996	2.741	5.737	94,04%	110,66%
RM CENTRO NORTE	16.725	25.846	42.571	15.998	27.812	43.810	95,65%	107,61%
RM ORIENTE	10.239	22.579	32.818	12.411	20.225	32.636	121,21%	89,57%
RM OCCIDENTE	11.072	16.382	27.454	11.801	14.617	26.418	106,58%	89,23%
RM SUR	12.335	15.002	27.337	12.257	14.784	27.041	99,37%	98,55%
TOTAL NACIONAL	142.658	184.074	326.732	156.493	177.158	333.651	109,70%	96,24%

⁽¹⁾ Se consideran los términos aplicados durante el año en curso, independiente de la fecha de recepción.

Nota 1: Un imputado será categorizado como 'Imputado conocido' siempre que exista un registro SAF de algún documento que acredite su identificación, como Cédula de Identidad o Pasaporte. A su vez, se hablará de un 'Caso con imputado Conocido' cuando al menos uno de estos sujetos (imputados) tenga esta categoría.

Nota 2: El porcentaje de término para los imputados conocidos se calcula como el cuociente entre los casos terminados con imputado conocido y los casos ingresados con imputado conocido, de igual manera para los imputados desconocidos.

Fuente: Información obtenida del SAF.

Tabla N°2: Resumen de Delitos por Región, según tipo de imputado.
 Período: 01 enero 2014 - 31 marzo 2014

REGIÓN	DELITOS ⁽¹⁾							
	INGRESOS			TÉRMINOS ⁽²⁾			% TÉRMINOS SEGÚN IMPUTADO	
	Imputado conocido (IC)	Imputado desconocido (ID)	Total	Imputado conocido (IC)	Imputado desconocido (ID)	Total	Imputado conocido (IC)	Imputado desconocido (ID)
I	4.700	3.962	8.662	4.931	4.761	9.692	104,91%	120,17%
II	7.032	8.139	15.171	7.692	7.467	15.159	109,39%	91,74%
III	3.409	3.484	6.893	3.718	2.477	6.195	109,06%	71,10%
IV	6.337	6.706	13.043	7.493	6.002	13.495	118,24%	89,50%
V	18.293	19.774	38.067	22.029	18.956	40.985	120,42%	95,86%
VI	9.700	7.941	17.641	11.996	7.245	19.241	123,67%	91,24%
VII	8.608	8.553	17.161	10.048	9.476	19.524	116,73%	110,79%
VIII	14.594	21.288	35.882	17.418	20.651	38.069	119,35%	97,01%
IX	7.827	9.521	17.348	9.460	9.164	18.624	120,86%	96,25%
X	7.746	7.408	15.154	9.464	6.876	16.340	122,18%	92,82%
XI	1.108	1.165	2.273	1.520	1.164	2.684	137,18%	99,91%
XII	1.307	1.354	2.661	1.500	1.170	2.670	114,77%	86,41%
XIV	3.482	3.237	6.719	3.631	2.678	6.309	104,28%	82,73%
XV	3.236	2.479	5.715	3.133	2.744	5.877	96,82%	110,69%
RM CENTRO NORTE	17.758	26.000	43.758	17.908	28.124	46.032	100,84%	108,17%
RM ORIENTE	10.796	22.778	33.574	13.935	20.620	34.555	129,08%	90,53%
RM OCCIDENTE	11.821	16.483	28.304	12.911	14.742	27.653	109,22%	89,44%
RM SUR	13.027	15.077	28.104	13.328	14.935	28.263	102,31%	99,06%
TOTAL NACIONAL	150.781	185.349	336.130	172.115	179.252	351.367	114,15%	96,71%

⁽¹⁾ La estructura interna de un caso, permite que en él exista más de un delito.

⁽²⁾ Se consideran los términos aplicados durante el año en curso, independiente de la fecha de recepción.

Nota 1: Un imputado será categorizado como 'Imputado conocido' siempre que exista un registro SAF de algún documento que acredite su identificación, como Cédula de Identidad o Pasaporte. A su vez, se hablará de un 'Delito con imputado Conocido' cuando al menos uno de estos sujetos (imputados) tenga esta categoría.

Nota 2: El porcentaje de término para los imputados conocidos se calcula como el cuociente entre los delitos terminados con imputado conocido y los delitos ingresados con imputado conocido, de igual manera para los imputados desconocidos.

Fuente: Información obtenida del SAF.

Tabla N°3: Delitos ingresados por categoría de delitos y tipo de imputado.
Período: 01 enero 2014 - 31 marzo 2014

CATEGORÍA DE DELITOS	IMPUTADOS				
	Imputado conocido (IC)	% Conocido	Imputado Desconocido (ID)	% Desconocido	Total
CUASIDELITOS	2.722	69,96%	1.169	30,04%	3.891
DELITOS CONTRA LA FE PÚBLICA	4.053	74,42%	1.393	25,58%	5.446
DELITOS CONTRA LA LIBERTAD E INTIMIDAD DE LAS PERSONAS	29.478	67,10%	14.454	32,90%	43.932
DELITOS CONTRA LEYES DE PROPIEDAD INTELECTUAL E INDUSTRIAL	799	89,27%	96	10,73%	895
DELITOS DE JUSTICIA MILITAR	16	80,00%	4	20,00%	20
DELITOS DE LEYES ESPECIALES	5.874	89,93%	658	10,07%	6.532
DELITOS DE TORTURA, MALOS TRATOS, GENOCIDIO Y LESA HUMANIDAD	14	32,56%	29	67,44%	43
DELITOS ECONÓMICOS Y TRIBUTARIOS Y TRIBUTARIOS	5.811	36,67%	10.035	63,33%	15.846
DELITOS FUNCIONARIOS	278	48,94%	290	51,06%	568
DELITOS LEY DE DROGAS	3.876	73,16%	1.422	26,84%	5.298
DELITOS LEY DE TRÁNSITO	9.964	97,54%	251	2,46%	10.215
DELITOS SEXUALES	2.667	57,32%	1.986	42,68%	4.653
FALTAS	20.501	86,77%	3.125	13,23%	23.626
HECHOS DE RELEVANCIA CRIMINAL	2.759	11,23%	21.809	88,77%	24.568
HOMICIDIOS	331	73,56%	119	26,44%	450
HURTOS	12.681	31,92%	27.048	68,08%	39.729
LESIONES	30.229	72,64%	11.385	27,36%	41.614
OTROS DELITOS	3.526	87,10%	522	12,90%	4.048
OTROS DELITOS CONTRA LA PROPIEDAD	8.432	38,30%	13.582	61,70%	22.014
ROBOS	2.809	10,33%	24.374	89,67%	27.183
ROBOS NO VIOLENTOS	3.961	7,13%	51.598	92,87%	55.559
TOTAL NACIONAL	150.781	44,86%	185.349	55,14%	336.130

Nota : IC = Imputado Conocido; ID = Imputado Desconocido.

Fuente: Información obtenida del SAF.

Tabla N°3.1.: Delitos ingresados por imputados conocidos por región y categoría de delitos.
 Período: 01 enero 2014 - 31 marzo 2014

CATEGORÍA DE DELITOS	I	II	III	IV	V	VI	VII	VIII	IX	X	XI	XII	XIV	XV	RM CN	RM OR	RM OCC	RM SUR	Total Nacional
IMPUTADOS CONOCIDOS (IC)																			
CUASIDELITOS	38	97	60	101	288	177	191	336	154	131	15	19	63	29	287	251	270	215	2.722
DELITOS CONTRA LA FE PÚBLICA	92	124	79	126	512	498	187	377	176	176	24	55	77	58	622	238	323	309	4.053
DELITOS CONTRA LA LIBERTAD E INTIMIDAD DE LAS PERSONAS	568	913	597	1.122	3.517	2.225	1.603	2.555	1.630	1.517	187	216	598	451	3.364	1.793	2.965	3.657	29.478
DELITOS CONTRA LEYES DE PROPIEDAD INTELECTUAL E INDUSTRIAL	64	33	17	27	170	26	44	57	23	33	0	2	11	11	115	37	93	36	799
DELITOS DE JUSTICIA MILITAR	0	1	0	4	1	0	2	0	3	1	0	1	0	0	1	0	2	0	16
DELITOS DE LEYES ESPECIALES	159	319	83	185	363	110	346	689	126	247	48	47	57	149	1.277	567	308	794	5.874
DELITOS DE TORTURA, MALOS TRATOS, GENOCIDIO Y LESIA HUMANIDAD	0	2	1	7	0	0	0	2	1	1	0	0	0	0	0	0	0	0	14
DELITOS ECONÓMICOS Y TRIBUTARIOS	207	170	167	260	815	407	355	428	341	311	46	100	170	152	685	433	422	342	5.811
DELITOS FUNCIONARIOS	10	16	11	19	31	29	17	29	12	17	0	1	10	5	27	16	14	14	278
DELITOS LEY DE DROGAS	198	163	93	197	585	292	361	373	114	71	21	27	48	125	388	195	304	321	3.876
DELITOS LEY DE TRÁNSITO	486	521	295	560	1.010	694	854	1.000	608	660	126	197	286	409	767	516	567	408	9.964
DELITOS SEXUALES	68	92	67	91	308	170	152	263	185	155	19	20	72	69	291	147	227	271	2.667
FALTAS	979	1.612	496	870	3.005	1.160	1.102	1.890	1.024	1.160	148	157	509	662	2.162	1.248	1.068	1.249	20.501
HECHOS DE RELEVANCIA CRIMINAL	68	62	75	160	309	218	122	311	169	178	35	50	84	62	282	238	212	124	2.759
HOMICIDIOS	3	7	7	14	32	13	16	25	17	22	3	0	6	3	65	22	32	44	331
HURTOS	275	651	287	576	1.497	574	499	1.354	473	574	51	59	268	158	1.406	1.973	1.044	962	12.681
LESIONES	824	1.324	590	1.242	3.378	2.052	1.748	3.099	1.767	1.662	252	218	824	485	3.678	1.688	2.635	2.763	30.229
OTROS DELITOS	148	236	123	159	462	182	165	318	138	109	39	23	41	129	492	200	218	344	3.526
OTROS DELITOS CONTRA LA PROPIEDAD	235	338	213	375	1.074	545	547	855	601	525	71	83	239	138	894	568	551	580	8.432
ROBOS	133	136	44	91	386	103	81	219	80	58	4	8	29	61	527	289	242	318	2.809
ROBOS NO VIOLENTOS	145	215	104	151	550	225	216	414	185	138	19	24	90	80	428	377	324	276	3.961
TOTAL NACIONAL	4.700	7.032	3.409	6.337	18.293	9.700	8.608	14.594	7.827	7.746	1.108	1.307	3.482	3.236	17.758	10.796	11.821	13.027	150.781

CATEGORÍA DE DELITOS	I	II	III	IV	V	VI	VII	VIII	IX	X	XI	XII	XIV	XV	RM CN	RM OR	RM OCC	RM SUR	Total Nacional
IMPUTADOS CONOCIDOS (IC)																			
CUASIDELITOS	0,81%	1,38%	1,76%	1,59%	1,57%	1,82%	2,22%	2,30%	1,97%	1,69%	1,35%	1,45%	1,81%	0,90%	1,62%	2,32%	2,28%	1,65%	1,81%
DELITOS CONTRA LA FE PÚBLICA	1,96%	1,76%	2,32%	1,99%	2,80%	5,13%	2,17%	2,58%	2,25%	2,27%	2,17%	4,21%	2,21%	1,79%	3,50%	2,20%	2,73%	2,37%	2,69%
DELITOS CONTRA LA LIBERTAD E INTIMIDAD DE LAS PERSONAS	12,09%	12,98%	17,51%	17,71%	19,23%	22,94%	18,62%	17,51%	20,83%	19,58%	16,88%	16,53%	17,17%	13,94%	18,94%	16,61%	25,08%	28,07%	19,55%
DELITOS CONTRA LEYES DE PROPIEDAD INTELECTUAL E INDUSTRIAL	1,36%	0,47%	0,50%	0,43%	0,93%	0,27%	0,51%	0,39%	0,29%	0,43%	0,00%	0,15%	0,32%	0,34%	0,65%	0,34%	0,79%	0,28%	0,53%
DELITOS DE JUSTICIA MILITAR	0,00%	0,01%	0,00%	0,06%	0,01%	0,00%	0,02%	0,00%	0,04%	0,01%	0,00%	0,08%	0,00%	0,00%	0,01%	0,00%	0,02%	0,00%	0,01%
DELITOS DE LEYES ESPECIALES	3,38%	4,54%	2,43%	2,92%	1,98%	1,13%	4,02%	4,72%	1,61%	3,19%	4,33%	3,60%	1,64%	4,60%	7,19%	5,25%	2,61%	6,10%	3,90%
DELITOS DE TORTURA, MALOS TRATOS, GENOCIDIO Y LESIA HUMANIDAD	0,00%	0,03%	0,03%	0,11%	0,00%	0,00%	0,00%	0,01%	0,01%	0,01%	0,00%	0,00%	0,00%	0,00%	0,00%	0,00%	0,00%	0,00%	0,01%
DELITOS ECONÓMICOS Y TRIBUTARIOS	4,40%	2,42%	4,90%	4,10%	4,46%	4,20%	4,12%	2,93%	4,36%	4,01%	4,15%	7,65%	4,88%	4,70%	3,86%	4,01%	3,57%	2,63%	3,85%
DELITOS FUNCIONARIOS	0,21%	0,23%	0,32%	0,30%	0,17%	0,30%	0,20%	0,20%	0,15%	0,22%	0,00%	0,08%	0,15%	0,15%	0,15%	0,15%	0,12%	0,11%	0,18%
DELITOS LEY DE DROGAS	4,21%	2,32%	2,73%	3,11%	3,20%	3,01%	4,19%	2,56%	1,46%	0,92%	1,90%	2,07%	1,38%	3,86%	2,18%	1,81%	2,57%	2,46%	2,57%
DELITOS LEY DE TRÁNSITO	10,34%	7,41%	8,65%	8,84%	5,52%	7,15%	9,92%	6,85%	7,77%	8,52%	11,37%	15,07%	8,21%	12,64%	4,32%	4,78%	4,80%	3,13%	6,61%
DELITOS SEXUALES	1,45%	1,31%	1,97%	1,44%	1,68%	1,75%	1,77%	1,80%	2,36%	2,00%	1,71%	1,53%	2,07%	2,13%	1,64%	1,36%	1,92%	2,08%	1,77%
FALTAS	20,83%	22,92%	14,55%	13,73%	16,43%	11,96%	12,80%	12,95%	13,08%	14,98%	13,36%	12,01%	14,62%	20,46%	12,17%	11,56%	9,03%	9,59%	13,60%
HECHOS DE RELEVANCIA CRIMINAL	1,45%	0,88%	2,20%	2,52%	1,69%	2,25%	1,42%	2,13%	2,16%	2,30%	3,16%	3,83%	2,41%	1,92%	1,59%	2,20%	1,79%	0,95%	1,83%
HOMICIDIOS	0,06%	0,10%	0,21%	0,22%	0,17%	0,13%	0,19%	0,17%	0,22%	0,28%	0,27%	0,00%	0,17%	0,09%	0,37%	0,20%	0,27%	0,34%	0,22%
HURTOS	5,85%	9,26%	8,42%	9,09%	8,18%	5,92%	5,80%	9,28%	6,04%	7,41%	4,60%	4,51%	7,70%	4,88%	7,92%	18,28%	8,83%	7,38%	8,41%
LESIONES	17,53%	18,83%	17,31%	19,60%	18,47%	21,15%	20,31%	21,23%	22,58%	21,46%	22,74%	16,68%	23,66%	14,99%	20,71%	15,64%	22,29%	21,21%	20,05%
OTROS DELITOS	3,15%	3,36%	3,61%	2,51%	2,53%	1,88%	1,92%	2,18%	1,76%	1,41%	3,52%	1,76%	1,18%	3,99%	2,77%	1,85%	1,84%	2,64%	2,34%
OTROS DELITOS CONTRA LA PROPIEDAD	5,00%	4,81%	6,25%	5,92%	5,87%	5,62%	6,35%	5,86%	7,68%	6,78%	6,41%	6,35%	6,86%	4,26%	5,03%	5,26%	4,68%	4,45%	5,59%
ROBOS	2,83%	1,93%	1,29%	1,44%	2,11%	1,06%	0,94%	1,50%	1,02%	0,75%	0,36%	0,61%	0,83%	1,89%	2,97%	2,68%	2,05%	2,44%	1,86%
ROBOS NO VIOLENTOS	3,09%	3,06%	3,05%	2,38%	3,01%	2,32%	2,51%	2,84%	2,36%	1,78%	1,71%	1,84%	2,58%	2,47%	2,41%	3,49%	2,74%	2,12%	2,63%
TOTAL NACIONAL	100,00%	100,00%	100,00%	100,00%	100,00%	100,00%	100,00%	100,00%	100,00%	100,00%	100,00%	100,00%	100,00%	100,00%	100,00%	100,00%	100,00%	100,00%	100,00%

Fuente: Información obtenida del SAF.

Tabla N°3.2.: Delitos ingresados por imputados desconocidos por región y categoría de delitos.
 Periodo: 01 enero 2014 - 31 marzo 2014

CATEGORÍA DE DELITOS	I	II	III	IV	V	VI	VII	VIII	IX	X	XI	XII	XIV	XV	RM CN	RM OR	RM OCC	RM SUR	Total Nacional	
IMPUTADOS DESCONOCIDOS (ID)																				
CUASIDELITOS	13	23	20	44	97	91	86	164	89	29	4	12	20	12	143	112	103	107	1.169	
DELITOS CONTRA LA FE PÚBLICA	25	51	21	34	110	84	51	143	38	35	11	9	24	21	286	225	118	107	1.393	
DELITOS CONTRA LA LIBERTAD E INTIMIDAD DE LAS PERSONAS	341	775	227	511	1.443	667	826	1.971	583	541	85	97	184	168	2.010	1.134	1.437	1.454	14.454	
DELITOS CONTRA LEYES DE PROPIEDAD INTELLECTUAL E INDUSTRIAL	6	3	0	1	8	3	0	8	1	1	0	1	2	2	9	9	39	3	96	
DELITOS DE JUSTICIA MILITAR	0	0	0	0	2	0	0	0	0	0	0	0	0	0	0	2	0	0	4	
DELITOS DE LEYES ESPECIALES	10	25	15	23	62	12	33	116	30	37	8	7	21	13	83	62	45	56	658	
DELITOS DE TORTURA, MALOS TRATOS, GENOCIDIO Y LESA HUMANIDAD	0	0	3	12	4	3	0	0	1	2	0	1	2	0	0	0	0	1	29	
DELITOS ECONÓMICOS Y TRIBUTARIOS	172	524	109	292	916	370	344	983	356	281	54	78	182	131	1.513	2.187	843	700	10.035	
DELITOS FUNCIONARIOS	7	10	5	5	42	13	18	47	16	14	1	2	4	8	59	11	16	12	290	
DELITOS LEY DE DROGAS	45	69	14	38	106	78	78	160	29	22	8	1	21	24	303	82	148	196	1.422	
DELITOS LEY DE TRÁNSITO	6	13	5	16	27	16	16	28	18	12	1	4	6	2	25	17	13	26	251	
DELITOS SEXUALES	50	87	32	68	178	117	112	298	90	120	18	20	50	36	222	147	172	169	1.986	
FALTAS	38	121	39	150	347	154	179	443	165	180	44	48	88	46	512	218	189	164	3.125	
HECHOS DE RELEVANCIA CRIMINAL	406	778	667	820	2.006	844	1.019	2.354	1.426	846	166	220	491	533	2.124	2.398	2.666	2.045	21.809	
HOMICIDIOS	4	2	1	2	8	2	1	8	3	5	1	0	0	0	48	5	8	21	119	
HURTOS	477	1.159	562	1.114	3.279	1.297	1.775	3.214	1.575	1.585	214	270	639	450	3.473	3.214	1.577	1.174	27.048	
LESIONES	295	721	186	432	1.129	530	555	1.554	519	504	79	117	192	201	1.655	781	952	983	11.385	
OTROS DELITOS	8	18	7	35	65	36	24	82	26	13	13	3	9	13	44	40	60	26	522	
OTROS DELITOS CONTRA LA PROPIEDAD	255	450	184	466	1.368	779	873	2.264	1.573	890	206	206	475	130	933	1.156	803	571	13.582	
ROBOS	612	844	290	579	2.303	778	498	2.389	631	465	35	35	151	227	5.688	2.636	2.860	3.353	24.374	
ROBOS NO VIOLENTOS	1.192	2.466	1.097	2.064	6.274	2.067	2.065	5.062	2.352	1.826	217	223	676	462	6.870	8.342	4.434	3.909	51.598	
TOTAL NACIONAL	3.962	8.139	3.484	6.706	19.774	7.941	8.553	21.288	9.521	7.408	1.165	1.354	3.237	2.479	26.000	22.778	16.483	15.077	185.349	

CATEGORÍA DE DELITOS	I	II	III	IV	V	VI	VII	VIII	IX	X	XI	XII	XIV	XV	RM CN	RM OR	RM OCC	RM SUR	Total Nacional	
IMPUTADOS DESCONOCIDOS (ID)																				
CUASIDELITOS	0,33%	0,28%	0,57%	0,66%	0,49%	1,15%	1,01%	0,77%	0,93%	0,39%	0,34%	0,89%	0,62%	0,48%	0,55%	0,49%	0,62%	0,71%	0,63%	
DELITOS CONTRA LA FE PÚBLICA	0,63%	0,63%	0,60%	0,51%	0,56%	1,06%	0,60%	0,67%	0,40%	0,47%	0,94%	0,66%	0,74%	0,85%	1,10%	0,99%	0,72%	0,71%	0,75%	
DELITOS CONTRA LA LIBERTAD E INTIMIDAD DE LAS PERSONAS	8,61%	9,52%	6,52%	7,62%	7,30%	8,40%	9,66%	9,26%	6,12%	7,30%	7,30%	7,16%	5,68%	6,78%	7,73%	4,98%	8,72%	9,64%	7,80%	
DELITOS CONTRA LEYES DE PROPIEDAD INTELLECTUAL E INDUSTRIAL	0,15%	0,04%	0,00%	0,01%	0,04%	0,04%	0,00%	0,04%	0,01%	0,01%	0,00%	0,07%	0,06%	0,08%	0,03%	0,04%	0,24%	0,02%	0,05%	
DELITOS DE JUSTICIA MILITAR	0,00%	0,00%	0,00%	0,00%	0,01%	0,00%	0,00%	0,00%	0,00%	0,00%	0,00%	0,00%	0,00%	0,00%	0,00%	0,01%	0,00%	0,00%	0,00%	
DELITOS DE LEYES ESPECIALES	0,25%	0,31%	0,43%	0,34%	0,31%	0,15%	0,39%	0,54%	0,32%	0,50%	0,69%	0,52%	0,65%	0,52%	0,32%	0,27%	0,27%	0,37%	0,36%	
DELITOS DE TORTURA, MALOS TRATOS, GENOCIDIO Y LESA HUMANIDAD	0,00%	0,00%	0,09%	0,18%	0,02%	0,04%	0,00%	0,00%	0,01%	0,03%	0,00%	0,07%	0,06%	0,00%	0,00%	0,00%	0,00%	0,01%	0,02%	
DELITOS ECONÓMICOS Y TRIBUTARIOS	4,34%	6,44%	3,13%	4,35%	4,63%	4,66%	4,02%	4,62%	3,74%	3,79%	4,64%	5,76%	5,62%	5,28%	5,82%	9,60%	5,11%	4,64%	5,41%	
DELITOS FUNCIONARIOS	0,18%	0,12%	0,14%	0,07%	0,21%	0,16%	0,21%	0,22%	0,17%	0,19%	0,09%	0,15%	0,12%	0,32%	0,23%	0,05%	0,10%	0,08%	0,16%	
DELITOS LEY DE DROGAS	1,14%	0,85%	0,40%	0,57%	0,54%	0,98%	0,91%	0,75%	0,30%	0,30%	0,69%	0,07%	0,65%	0,97%	1,17%	0,36%	0,90%	1,30%	0,77%	
DELITOS LEY DE TRÁNSITO	0,15%	0,16%	0,14%	0,24%	0,14%	0,20%	0,19%	0,13%	0,19%	0,16%	0,09%	0,30%	0,19%	0,08%	0,10%	0,07%	0,08%	0,17%	0,14%	
DELITOS SEXUALES	1,26%	1,07%	0,92%	1,01%	0,90%	1,47%	1,31%	1,40%	0,95%	1,62%	1,55%	1,48%	1,54%	1,45%	0,85%	0,65%	1,04%	1,12%	1,07%	
FALTAS	0,96%	1,49%	1,12%	2,24%	1,75%	1,94%	2,09%	2,08%	1,73%	2,43%	3,78%	3,55%	2,72%	1,86%	1,97%	0,96%	1,15%	1,09%	1,69%	
HECHOS DE RELEVANCIA CRIMINAL	10,25%	9,58%	19,14%	12,23%	10,14%	10,63%	11,91%	11,06%	14,98%	11,42%	14,25%	16,25%	15,17%	21,50%	8,17%	10,53%	16,17%	13,56%	11,77%	
HOMICIDIOS	0,10%	0,02%	0,03%	0,03%	0,04%	0,03%	0,01%	0,04%	0,03%	0,07%	0,09%	0,00%	0,00%	0,00%	0,18%	0,02%	0,05%	0,14%	0,06%	
HURTOS	12,04%	14,24%	16,13%	16,61%	16,58%	16,33%	20,75%	15,10%	16,54%	21,40%	18,37%	19,94%	19,74%	18,15%	13,36%	14,11%	9,57%	7,79%	14,59%	
LESIONES	7,45%	8,86%	5,34%	6,44%	5,71%	6,67%	6,49%	7,30%	5,45%	6,80%	6,78%	8,64%	5,93%	8,11%	6,37%	3,43%	5,78%	6,52%	6,14%	
OTROS DELITOS	0,20%	0,22%	0,20%	0,52%	0,33%	0,45%	0,28%	0,39%	0,27%	0,18%	1,12%	0,22%	0,28%	0,52%	0,17%	0,18%	0,36%	0,17%	0,28%	
OTROS DELITOS CONTRA LA PROPIEDAD	6,44%	5,53%	5,28%	6,95%	6,92%	9,81%	10,21%	10,64%	16,52%	12,01%	17,68%	15,21%	14,67%	5,24%	3,59%	5,08%	4,87%	3,79%	7,33%	
ROBOS	15,45%	10,37%	8,32%	8,63%	11,65%	9,80%	5,82%	11,22%	6,63%	6,28%	3,00%	2,58%	4,66%	9,16%	21,88%	11,57%	17,35%	22,24%	13,15%	
ROBOS NO VIOLENTOS	30,09%	30,30%	31,49%	30,78%	31,73%	26,03%	24,14%	23,78%	24,70%	24,65%	18,63%	16,47%	20,88%	18,64%	26,42%	36,62%	26,90%	25,93%	27,84%	
TOTAL NACIONAL	100,00%	100,00%	100,00%	100,00%	100,00%	100,00%	100,00%	100,00%	100,00%	100,00%	100,00%	100,00%	100,00%	100,00%	100,00%	100,00%	100,00%	100,00%	100,00%	

Fuente: Información obtenida del SAF.

Tabla N°4: Delitos terminados por categoría de delitos y tipo de imputado.
Período: 01 enero 2014 - 31 marzo 2014

CATEGORÍA DE DELITOS	IMPUTADOS				Total
	Imputado conocido (IC)	% Conocido	Imputado Desconocido (ID)	% Desconocido	
CUASIDELITOS	3.249	77,32%	953	22,68%	4.202
DELITOS CONTRA LA FE PÚBLICA	4.618	78,83%	1.240	21,17%	5.858
DELITOS CONTRA LA LIBERTAD E INTIMIDAD DE LAS PERSONAS	32.699	69,52%	14.335	30,48%	47.034
DELITOS CONTRA LEYES DE PROPIEDAD INTELECTUAL E INDUSTRIAL	1.137	93,89%	74	6,11%	1.211
DELITOS DE JUSTICIA MILITAR	24	80,00%	6	20,00%	30
DELITOS DE LEYES ESPECIALES	5.379	89,75%	614	10,25%	5.993
DELITOS DE TORTURA, MALOS TRATOS, GENOCIDIO Y LESA HUMANIDAD	13	39,39%	20	60,61%	33
DELITOS ECONÓMICOS Y TRIBUTARIOS	6.866	42,40%	9.327	57,60%	16.193
DELITOS FUNCIONARIOS	377	62,31%	228	37,69%	605
DELITOS LEY DE DROGAS	3.662	72,77%	1.370	27,23%	5.032
DELITOS LEY DE TRÁNSITO	11.460	98,45%	180	1,55%	11.640
DELITOS SEXUALES	3.600	62,43%	2.166	37,57%	5.766
FALTAS	22.039	86,96%	3.306	13,04%	25.345
HECHOS DE RELEVANCIA CRIMINAL	2.843	11,79%	21.265	88,21%	24.108
HOMICIDIOS	330	86,39%	52	13,61%	382
HURTOS	14.928	36,00%	26.535	64,00%	41.463
LESIONES	36.980	78,17%	10.330	21,83%	47.310
OTROS DELITOS	4.025	88,79%	508	11,21%	4.533
OTROS DELITOS CONTRA LA PROPIEDAD	10.601	45,56%	12.666	54,44%	23.267
ROBOS	2.897	10,75%	24.060	89,25%	26.957
ROBOS NO VIOLENTOS	4.388	8,07%	50.017	91,93%	54.405
TOTAL NACIONAL	172.115	48,98%	179.252	51,02%	351.367

Nota : Se consideran los términos aplicados durante el año en curso, independiente de la fecha de recepción.

Fuente: Información obtenida del SAF.

Tabla N°4.1.: Delitos terminados por imputados conocidos por región y categoría de delitos.
 Período: 01 enero 2014 - 31 marzo 2014

CATEGORÍA DE DELITOS	I	II	III	IV	V	VI	VII	VIII	IX	X	XI	XII	XIV	XV	RM CN	RM OR	RM OCC	RM SUR	Total Nacional
CUASIDELITOS	67	121	80	147	364	195	243	391	138	115	5	19	74	61	410	265	240	314	3.249
DELITOS CONTRA LA FE PÚBLICA	90	154	62	135	642	656	222	433	218	218	40	58	55	61	601	439	284	250	4.618
DELITOS CONTRA LA LIBERTAD E INTIMIDAD DE LAS PERSONAS	556	1.112	641	1.244	4.180	2.766	1.813	2.926	1.840	1.779	213	232	635	477	3.322	2.331	2.979	3.653	32.699
DELITOS CONTRA LEYES DE PROPIEDAD INTELLECTUAL E INDUSTRIAL	56	45	20	51	231	61	43	79	22	46	2	5	8	25	171	54	169	49	1.137
DELITOS DE JUSTICIA MILITAR	0	1	0	6	4	1	1	0	2	1	1	0	0	0	1	3	3	0	24
DELITOS DE LEYES ESPECIALES	133	321	72	246	416	136	349	671	136	278	81	42	66	127	853	542	321	589	5.379
DELITOS DE TORTURA, MALOS TRATOS, GENOCIDIO Y LESA HUMANIDAD	0	1	0	5	3	1	0	1	1	0	0	0	0	0	0	0	1	0	13
DELITOS ECONÓMICOS Y TRIBUTARIOS	254	240	178	268	1.045	421	429	504	380	331	45	102	154	164	736	852	414	349	6.866
DELITOS FUNCIONARIOS	13	16	8	14	58	27	59	40	20	12	5	1	11	5	37	25	9	17	377
DELITOS LEY DE DROGAS	129	164	122	132	540	320	304	311	105	76	23	27	25	68	440	231	334	311	3.662
DELITOS LEY DE TRÁNSITO	527	569	392	596	1.350	902	942	1.167	711	728	182	176	286	513	865	566	562	426	11.460
DELITOS SEXUALES	63	135	64	122	439	239	230	430	228	203	27	33	76	59	329	324	296	303	3.600
FALTAS	1.150	1.487	412	918	3.146	1.338	1.274	2.105	1.199	1.338	178	155	484	476	2.283	1.472	1.226	1.398	22.039
HECHOS DE RELEVANCIA CRIMINAL	62	59	73	155	289	236	121	338	177	166	36	44	89	54	271	324	237	112	2.843
HOMICIDIOS	12	10	8	15	30	13	25	24	27	9	3	2	15	3	47	24	23	40	330
HURTOS	290	756	299	832	1.931	706	597	1.709	601	810	101	65	243	154	1.380	2.256	1.223	975	14.928
LESIONES	844	1.521	701	1.594	4.391	2.675	2.109	4.044	2.327	2.238	359	353	953	512	3.921	2.520	3.118	2.800	36.980
OTROS DELITOS	149	236	115	197	523	241	177	390	178	161	47	37	47	105	490	260	251	421	4.025
OTROS DELITOS CONTRA LA PROPIEDAD	263	387	280	494	1.415	667	720	1.165	808	719	130	117	277	167	902	728	648	714	10.601
ROBOS	121	135	74	107	411	114	113	278	88	67	11	6	28	36	480	289	228	311	2.897
ROBOS NO VIOLENTOS	152	222	117	215	621	281	277	412	254	169	31	26	105	66	369	430	345	296	4.388
TOTAL NACIONAL	4.931	7.692	3.718	7.493	22.029	11.996	10.048	17.418	9.460	9.464	1.520	1.500	3.631	3.133	17.908	13.935	12.911	13.328	172.115

CATEGORÍA DE DELITOS	I	II	III	IV	V	VI	VII	VIII	IX	X	XI	XII	XIV	XV	RM CN	RM OR	RM OCC	RM SUR	Total Nacional
CUASIDELITOS	1,36%	1,57%	2,15%	1,96%	1,65%	1,63%	2,42%	2,24%	1,46%	1,22%	0,33%	1,27%	2,04%	1,95%	2,29%	1,90%	1,86%	2,36%	1,89%
DELITOS CONTRA LA FE PÚBLICA	1,83%	2,00%	1,67%	1,80%	2,91%	5,47%	2,21%	2,49%	2,30%	2,30%	2,63%	3,87%	1,51%	1,95%	3,36%	3,15%	2,20%	1,88%	2,68%
DELITOS CONTRA LA LIBERTAD E INTIMIDAD DE LAS PERSONAS	11,28%	14,46%	17,24%	16,60%	18,97%	23,06%	18,04%	16,80%	19,45%	18,80%	14,01%	15,47%	17,49%	15,23%	18,55%	16,73%	23,07%	27,41%	19,00%
DELITOS CONTRA LEYES DE PROPIEDAD INTELLECTUAL E INDUSTRIAL	1,14%	0,59%	0,54%	0,68%	1,05%	0,51%	0,43%	0,45%	0,23%	0,49%	0,13%	0,33%	0,22%	0,80%	0,95%	0,39%	1,31%	0,37%	0,66%
DELITOS DE JUSTICIA MILITAR	0,00%	0,01%	0,00%	0,08%	0,02%	0,01%	0,01%	0,00%	0,02%	0,01%	0,07%	0,00%	0,00%	0,00%	0,01%	0,02%	0,02%	0,00%	0,01%
DELITOS DE LEYES ESPECIALES	2,70%	4,17%	1,94%	3,28%	1,89%	1,13%	3,47%	3,85%	1,44%	2,94%	5,33%	2,80%	1,82%	4,05%	4,76%	3,89%	2,49%	4,42%	3,13%
DELITOS DE TORTURA, MALOS TRATOS, GENOCIDIO Y LESA HUMANIDAD	0,00%	0,01%	0,00%	0,07%	0,01%	0,01%	0,00%	0,01%	0,01%	0,00%	0,00%	0,00%	0,00%	0,00%	0,00%	0,00%	0,01%	0,00%	0,01%
DELITOS ECONÓMICOS Y TRIBUTARIOS	5,15%	3,12%	4,79%	3,58%	4,74%	3,51%	4,27%	2,89%	4,02%	3,50%	2,96%	6,80%	4,24%	5,23%	4,11%	6,11%	3,21%	2,62%	3,99%
DELITOS FUNCIONARIOS	0,26%	0,21%	0,22%	0,19%	0,23%	0,59%	0,23%	0,23%	0,21%	0,13%	0,33%	0,07%	0,16%	0,16%	0,21%	0,18%	0,07%	0,13%	0,22%
DELITOS LEY DE DROGAS	2,62%	2,13%	3,28%	1,76%	2,45%	2,67%	3,03%	1,79%	1,11%	0,80%	1,51%	1,80%	0,69%	2,17%	2,46%	1,66%	2,59%	2,33%	2,13%
DELITOS LEY DE TRÁNSITO	10,69%	7,40%	10,54%	7,95%	6,13%	7,52%	9,38%	6,70%	7,52%	7,69%	11,97%	11,73%	7,88%	16,37%	4,83%	4,06%	4,35%	3,20%	6,66%
DELITOS SEXUALES	1,28%	1,76%	1,72%	1,63%	1,99%	1,99%	2,29%	2,47%	2,41%	2,14%	1,78%	2,20%	2,09%	1,88%	1,84%	2,33%	2,29%	2,27%	2,09%
FALTAS	23,32%	19,33%	11,08%	12,25%	14,28%	11,15%	12,68%	12,09%	12,67%	14,14%	11,71%	10,33%	13,33%	15,19%	12,75%	10,56%	9,50%	10,49%	12,80%
HECHOS DE RELEVANCIA CRIMINAL	1,26%	0,77%	1,96%	2,07%	1,31%	1,97%	1,20%	1,94%	1,87%	1,75%	2,37%	2,93%	2,45%	1,72%	1,51%	2,33%	1,84%	0,84%	1,65%
HOMICIDIOS	0,24%	0,13%	0,22%	0,20%	0,14%	0,11%	0,25%	0,14%	0,29%	0,10%	0,20%	0,13%	0,41%	0,10%	0,26%	0,17%	0,18%	0,30%	0,19%
HURTOS	5,88%	9,83%	8,04%	11,10%	8,77%	5,89%	5,94%	9,81%	6,35%	8,56%	6,64%	4,33%	6,69%	4,92%	7,71%	16,19%	9,47%	7,32%	8,67%
LESIONES	17,12%	19,77%	18,85%	21,27%	19,93%	22,30%	20,99%	23,22%	24,60%	23,65%	23,62%	23,53%	26,25%	16,34%	21,90%	18,08%	24,15%	21,01%	21,49%
OTROS DELITOS	3,02%	3,07%	3,09%	2,63%	2,37%	2,01%	1,76%	2,24%	1,88%	1,70%	3,09%	2,47%	1,29%	3,35%	2,74%	1,87%	1,94%	3,16%	2,34%
OTROS DELITOS CONTRA LA PROPIEDAD	5,33%	5,03%	7,53%	6,59%	6,42%	5,56%	7,17%	6,69%	8,54%	7,60%	8,55%	7,80%	7,63%	5,33%	5,04%	5,22%	5,02%	5,36%	6,16%
ROBOS	2,45%	1,76%	1,99%	1,43%	1,87%	0,95%	1,12%	1,60%	0,93%	0,71%	0,72%	0,40%	0,77%	1,15%	2,68%	2,07%	1,77%	2,33%	1,68%
ROBOS NO VIOLENTOS	3,08%	2,89%	3,15%	2,87%	2,82%	2,34%	2,76%	2,37%	2,68%	1,79%	2,04%	1,73%	2,89%	2,11%	2,06%	3,09%	2,67%	2,22%	2,55%
TOTAL NACIONAL	100,00%	100,00%	100,00%	100,00%	100,00%	100,00%	100,00%	100,00%	100,00%	100,00%	100,00%	100,00%	100,00%	100,00%	100,00%	100,00%	100,00%	100,00%	100,00%

Nota : Se consideran los términos aplicados durante el año en curso, independiente de la fecha de recepción.
 Fuente: Información obtenida del SAF.

Tabla N°4.2.: Delitos terminados por imputados desconocidos por región y categoría de delitos.
Período: 01 enero 2014 - 31 marzo 2014

CATEGORÍA DE DELITOS	I	II	III	IV	V	VI	VII	VIII	IX	X	XI	XII	XIV	XV	RM CN	RM OR	RM OCC	RM SUR	Total Nacional
CUASIDELITOS	16	22	11	33	87	67	68	116	51	24	4	8	12	14	163	78	56	123	953
DELITOS CONTRA LA FE PÚBLICA	16	46	6	28	131	48	38	118	43	40	5	12	14	15	317	178	96	89	1.240
DELITOS CONTRA LA LIBERTAD E INTIMIDAD DE LAS PERSONAS	375	770	236	462	1.275	700	894	2.050	609	479	83	95	162	210	2.070	1.102	1.271	1.492	14.335
DELITOS CONTRA LEYES DE PROPIEDAD INTELECTUAL E INDUSTRIAL	5	0	0	0	5	0	0	8	1	3	0	0	0	0	13	5	31	3	74
DELITOS DE JUSTICIA MILITAR	0	0	0	0	2	0	0	0	0	0	0	0	0	0	1	2	1	0	6
DELITOS DE LEYES ESPECIALES	15	23	16	16	61	18	31	94	23	36	14	3	16	13	105	49	35	46	614
DELITOS DE TORTURA, MALOS TRATOS, GENOCIDIO Y LESA HUMANIDAD	0	0	2	9	4	1	0	0	1	0	0	1	0	0	1	0	1	0	20
DELITOS ECONÓMICOS Y TRIBUTARIOS	164	533	82	238	816	302	359	779	322	231	35	107	115	112	1.872	1.965	678	617	9.327
DELITOS FUNCIONARIOS	4	12	5	4	31	16	25	35	14	8	2	1	1	6	40	6	8	10	228
DELITOS LEY DE DROGAS	31	43	15	26	150	80	98	151	33	16	7	4	6	4	292	49	90	275	1.370
DELITOS LEY DE TRÁNSITO	6	9	4	15	22	1	11	12	12	8	2	5	2	2	25	10	11	23	180
DELITOS SEXUALES	46	101	31	62	174	116	113	349	110	97	30	10	63	65	233	163	178	225	2.166
FALTAS	43	135	39	145	343	162	198	463	152	172	49	39	84	50	645	182	183	222	3.306
HECHOS DE RELEVANCIA CRIMINAL	385	721	626	670	1.955	778	1.017	2.535	1.436	856	158	207	419	507	1.998	2.481	2.388	2.128	21.265
HOMICIDIOS	2	3	0	0	4	4	3	4	7	4	0	0	0	0	10	1	3	7	52
HURTOS	506	1.043	448	957	3.099	1.280	2.101	3.107	1.432	1.498	214	201	550	530	4.166	2.709	1.413	1.281	26.535
LESIONES	298	684	135	404	982	492	571	1.391	406	403	67	104	149	191	1.642	727	767	917	10.330
OTROS DELITOS	9	14	5	29	57	40	26	77	33	15	10	2	10	7	49	38	47	40	508
OTROS DELITOS CONTRA LA PROPIEDAD	289	400	174	438	1.257	649	925	2.080	1.388	827	208	177	398	155	972	1.037	693	599	12.666
ROBOS	862	777	173	576	2.173	659	605	2.239	669	406	32	29	109	285	6.138	2.593	2.656	3.079	24.060
ROBOS NO VIOLENTOS	1.689	2.131	469	1.890	6.328	1.832	2.393	5.043	2.422	1.753	244	165	568	578	7.372	7.245	4.136	3.759	50.017
TOTAL NACIONAL	4.761	7.467	2.477	6.002	18.956	7.245	9.476	20.651	9.164	6.876	1.164	1.170	2.678	2.744	28.124	20.620	14.742	14.935	179.252

CATEGORÍA DE DELITOS	I	II	III	IV	V	VI	VII	VIII	IX	X	XI	XII	XIV	XV	RM CN	RM OR	RM OCC	RM SUR	Total Nacional
CUASIDELITOS	0,34%	0,29%	0,44%	0,55%	0,46%	0,92%	0,72%	0,56%	0,56%	0,35%	0,34%	0,68%	0,45%	0,51%	0,58%	0,38%	0,38%	0,82%	0,53%
DELITOS CONTRA LA FE PÚBLICA	0,34%	0,62%	0,24%	0,47%	0,69%	0,66%	0,40%	0,57%	0,47%	0,58%	0,43%	1,03%	0,52%	0,55%	1,13%	0,86%	0,65%	0,60%	0,69%
DELITOS CONTRA LA LIBERTAD E INTIMIDAD DE LAS PERSONAS	7,88%	10,31%	9,53%	7,70%	6,73%	9,66%	9,43%	9,93%	6,65%	6,97%	7,13%	8,12%	6,05%	7,65%	7,36%	5,34%	8,62%	9,99%	8,00%
DELITOS CONTRA LEYES DE PROPIEDAD INTELECTUAL E INDUSTRIAL	0,11%	0,00%	0,00%	0,00%	0,03%	0,00%	0,00%	0,04%	0,01%	0,04%	0,00%	0,00%	0,00%	0,00%	0,05%	0,02%	0,21%	0,02%	0,04%
DELITOS DE JUSTICIA MILITAR	0,00%	0,00%	0,00%	0,00%	0,01%	0,00%	0,00%	0,00%	0,00%	0,00%	0,00%	0,00%	0,00%	0,00%	0,00%	0,01%	0,01%	0,00%	0,00%
DELITOS DE LEYES ESPECIALES	0,32%	0,31%	0,65%	0,27%	0,32%	0,25%	0,33%	0,46%	0,25%	0,52%	1,20%	0,26%	0,60%	0,47%	0,37%	0,24%	0,24%	0,31%	0,34%
DELITOS DE TORTURA, MALOS TRATOS, GENOCIDIO Y LESA HUMANIDAD	0,00%	0,00%	0,08%	0,15%	0,02%	0,01%	0,00%	0,00%	0,01%	0,00%	0,00%	0,09%	0,00%	0,00%	0,00%	0,00%	0,01%	0,00%	0,01%
DELITOS ECONÓMICOS Y TRIBUTARIOS	3,44%	7,14%	3,31%	3,97%	4,30%	4,17%	3,79%	3,77%	3,51%	3,36%	3,01%	9,15%	4,29%	4,08%	6,66%	9,53%	4,60%	4,13%	5,20%
DELITOS FUNCIONARIOS	0,08%	0,16%	0,20%	0,07%	0,16%	0,22%	0,26%	0,17%	0,15%	0,12%	0,17%	0,09%	0,04%	0,03%	0,14%	0,03%	0,05%	0,07%	0,13%
DELITOS LEY DE DROGAS	0,65%	0,58%	0,61%	0,43%	0,79%	1,10%	1,03%	0,73%	0,36%	0,23%	0,60%	0,34%	0,22%	0,15%	1,04%	0,24%	0,61%	1,84%	0,76%
DELITOS LEY DE TRÁNSITO	0,13%	0,12%	0,16%	0,25%	0,12%	0,01%	0,12%	0,06%	0,13%	0,12%	0,17%	0,43%	0,07%	0,07%	0,09%	0,05%	0,07%	0,15%	0,10%
DELITOS SEXUALES	0,97%	1,35%	1,25%	1,03%	0,92%	1,60%	1,19%	1,69%	1,20%	1,41%	2,58%	0,85%	2,35%	2,37%	0,83%	0,79%	1,21%	1,51%	1,21%
FALTAS	0,90%	1,81%	1,57%	2,42%	1,81%	2,24%	2,09%	2,24%	1,66%	2,50%	4,21%	3,33%	3,14%	1,82%	2,29%	0,88%	1,24%	1,49%	1,84%
HECHOS DE RELEVANCIA CRIMINAL	8,09%	9,66%	25,27%	11,16%	10,31%	10,74%	10,73%	12,28%	15,67%	12,45%	13,57%	17,69%	15,65%	18,48%	7,10%	12,03%	16,20%	14,25%	11,86%
HOMICIDIOS	0,04%	0,04%	0,00%	0,00%	0,02%	0,06%	0,03%	0,02%	0,08%	0,06%	0,00%	0,00%	0,00%	0,00%	0,04%	0,00%	0,02%	0,05%	0,03%
HURTOS	10,63%	13,97%	18,09%	15,94%	16,35%	17,67%	22,17%	15,05%	15,63%	21,79%	18,38%	17,18%	20,54%	19,31%	14,81%	13,14%	9,58%	8,58%	14,80%
LESIONES	6,26%	9,16%	5,45%	6,73%	5,18%	6,79%	6,03%	6,74%	4,43%	5,86%	5,76%	8,89%	5,56%	6,96%	5,84%	3,53%	5,20%	6,14%	5,76%
OTROS DELITOS	0,19%	0,19%	0,20%	0,48%	0,30%	0,55%	0,27%	0,37%	0,36%	0,22%	0,86%	0,17%	0,37%	0,26%	0,17%	0,18%	0,32%	0,27%	0,28%
OTROS DELITOS CONTRA LA PROPIEDAD	6,07%	5,36%	7,02%	7,30%	6,63%	8,96%	9,76%	10,07%	15,15%	12,03%	17,87%	15,13%	14,86%	5,65%	3,46%	5,03%	4,70%	4,01%	7,07%
ROBOS	18,11%	10,41%	6,98%	9,60%	11,46%	9,10%	6,38%	10,84%	7,30%	5,90%	2,75%	2,48%	4,07%	10,39%	21,82%	12,58%	18,02%	20,62%	13,42%
ROBOS NO VIOLENTOS	35,48%	28,54%	18,93%	31,49%	33,38%	25,29%	25,25%	24,42%	26,43%	25,49%	20,96%	14,10%	21,21%	21,06%	26,21%	35,14%	28,06%	25,17%	27,90%
TOTAL NACIONAL	100,00%	100,00%	100,00%	100,00%	100,00%	100,00%	100,00%	100,00%	100,00%	100,00%	100,00%	100,00%	100,00%	100,00%	100,00%	100,00%	100,00%	100,00%	100,00%

Nota : Se consideran los delitos terminados durante el año en curso, independiente de la fecha de recepción.

Fuente: Información obtenida del SAF.

Tabla N°5: Imputados ingresados según identidad y por región.
Período: 01 enero 2014 - 31 marzo 2014

REGIÓN	IMPUTADOS				
	Imputado conocido (IC)	% Conocido	Imputado Desconocido (ID)	% Desconocido	Total
I	5.465	57,88%	3.977	42,12%	9.442
II	8.426	50,93%	8.118	49,07%	16.544
III	4.072	54,21%	3.439	45,79%	7.511
IV	6.899	50,87%	6.663	49,13%	13.562
V	20.246	50,66%	19.719	49,34%	39.965
VI	10.313	56,68%	7.881	43,32%	18.194
VII	9.515	52,76%	8.519	47,24%	18.034
VIII	15.950	42,92%	21.213	57,08%	37.163
IX	8.469	47,28%	9.444	52,72%	17.913
X	8.370	53,11%	7.391	46,89%	15.761
XI	1.177	50,28%	1.164	49,72%	2.341
XII	1.451	51,78%	1.351	48,22%	2.802
XIV	3.802	54,28%	3.203	45,72%	7.005
XV	3.812	60,60%	2.478	39,40%	6.290
RM CENTRO NORTE	20.221	43,87%	25.874	56,13%	46.095
RM ORIENTE	11.900	34,49%	22.603	65,51%	34.503
RM OCCIDENTE	12.696	43,63%	16.403	56,37%	29.099
RM SUR	14.059	48,35%	15.020	51,65%	29.079
TOTAL NACIONAL	166.843	47,49%	184.460	52,51%	351.303

Fuente: Información obtenida del SAF.

Tabla N°5.1.: Imputados según identidad por región y categoría de delitos.
 Período: 01 enero 2014 - 31 marzo 2014

CATEGORÍA DE DELITOS		I	II	III	IV	V	VI	VII	VIII	IX	X	XI	XII	XIV	XV	RM CN	RM OR	RM OCC	RM SUR	Total Nacional
IMPUTADOS CONOCIDOS (IC)	CUASIDELITOS	47	118	70	121	348	213	216	415	164	150	15	21	77	35	355	268	328	254	3.215
	DELITOS CONTRA LA FE PÚBLICA	104	141	83	135	546	517	197	396	201	185	25	55	83	77	719	354	352	342	4.512
	DELITOS CONTRA LA LIBERTAD E INTIMIDAD DE LAS PERSONAS	605	978	656	1.203	3.759	2.406	1.686	2.644	1.720	1.618	195	235	636	475	3.584	1.878	3.105	3.876	31.259
	DELITOS CONTRA LEYES DE PROPIEDAD INTELECTUAL E INDUSTRIAL	81	54	23	32	228	34	47	65	27	37	0	2	14	13	130	48	103	43	981
	DELITOS DE JUSTICIA MILITAR	0	1	0	4	1	0	2	0	3	1	0	1	0	0	1	0	3	0	17
	DELITOS DE LEYES ESPECIALES	245	362	93	208	410	128	388	701	145	254	50	59	62	156	1.486	622	331	828	6.528
	DELITOS DE TORTURA, MALOS TRATOS, GENOCIDIO Y LESA HUMANIDAD	0	2	1	11	0	0	0	5	1	1	0	0	0	0	0	0	0	0	21
	DELITOS ECONÓMICOS Y TRIBUTARIOS	224	190	204	275	901	443	396	476	372	348	47	109	179	234	787	514	464	393	6.556
	DELITOS FUNCIONARIOS	12	17	13	26	37	41	19	34	15	21	0	1	13	6	35	28	18	16	352
	DELITOS LEY DE DROGAS	274	261	142	253	806	405	417	471	149	94	27	39	62	164	547	241	410	454	5.216
	DELITOS LEY DE TRÁNSITO	494	543	300	562	1.034	705	864	1.040	614	677	127	203	292	416	801	526	591	426	10.215
	DELITOS SEXUALES	71	95	67	92	315	174	156	267	190	158	19	20	72	71	303	162	235	277	2.744
	FALTAS	1.269	2.254	798	1.133	3.812	1.434	1.405	2.320	1.199	1.443	176	192	651	855	3.317	1.463	1.228	1.471	26.420
	HECHOS DE RELEVANCIA CRIMINAL	76	74	86	177	345	222	142	327	183	204	39	54	95	92	324	254	229	136	3.059
	HOMICIDIOS	4	9	13	22	49	14	24	32	25	27	4	0	6	3	85	27	56	45	445
	HURTOS	325	712	343	661	1.663	659	593	1.554	557	674	71	66	327	201	1.536	2.109	1.188	1.018	14.257
	LESIONES	974	1.543	697	1.379	3.819	2.455	1.964	3.513	2.045	1.815	298	264	953	538	4.201	1.929	3.035	3.205	34.627
	OTROS DELITOS	167	270	160	190	570	212	215	399	177	132	40	31	52	157	573	274	247	369	4.235
	OTROS DELITOS CONTRA LA PROPIEDAD	313	472	295	465	1.348	668	670	1.062	777	639	76	96	283	183	1.190	793	676	744	10.750
	ROBOS	200	214	72	127	553	149	139	307	118	72	7	11	39	85	769	410	342	458	4.072
ROBOS NO VIOLENTOS	204	325	183	201	793	335	302	576	273	208	28	38	143	100	584	595	481	389	5.758	
TOTAL NACIONAL	5.689	8.635	4.299	7.277	21.337	11.214	9.842	16.604	8.955	8.758	1.244	1.497	4.039	3.861	21.327	12.495	13.422	14.744	175.239	

CATEGORÍA DE DELITOS		I	II	III	IV	V	VI	VII	VIII	IX	X	XI	XII	XIV	XV	RM CN	RM OR	RM OCC	RM SUR	Total Nacional
IMPUTADOS DESCONOCIDOS (ID)	CUASIDELITOS	13	23	20	44	97	91	86	164	90	29	4	12	20	12	150	112	105	108	1.180
	DELITOS CONTRA LA FE PÚBLICA	25	51	21	34	111	85	51	144	38	35	11	10	24	21	289	227	119	108	1.404
	DELITOS CONTRA LA LIBERTAD E INTIMIDAD DE LAS PERSONAS	353	778	228	515	1.450	672	830	1.975	586	541	87	97	184	168	2.015	1.134	1.438	1.459	14.510
	DELITOS CONTRA LEYES DE PROPIEDAD INTELECTUAL E INDUSTRIAL	6	3	0	1	8	3	0	8	1	1	0	1	2	2	9	9	39	3	96
	DELITOS DE JUSTICIA MILITAR	0	0	0	0	2	0	0	0	0	0	0	0	0	0	0	2	0	0	4
	DELITOS DE LEYES ESPECIALES	15	26	15	23	62	12	33	116	30	37	8	7	21	13	85	62	45	56	666
	DELITOS DE TORTURA, MALOS TRATOS, GENOCIDIO Y LESA HUMANIDAD	0	0	3	13	4	3	0	0	1	2	0	1	2	0	0	0	0	1	30
	DELITOS ECONÓMICOS Y TRIBUTARIOS	173	524	109	292	919	370	345	984	356	281	55	78	182	131	1.515	2.192	845	700	10.051
	DELITOS FUNCIONARIOS	7	10	5	5	42	14	18	47	16	14	1	2	4	8	59	11	16	12	291
	DELITOS LEY DE DROGAS	46	69	14	38	111	83	79	160	30	23	8	1	22	25	305	83	151	198	1.446
	DELITOS LEY DE TRÁNSITO	7	13	5	17	28	16	16	28	18	12	1	4	6	2	25	17	13	26	254
	DELITOS SEXUALES	50	87	33	68	178	117	112	298	91	120	18	20	50	36	222	147	172	170	1.989
	FALTAS	38	123	39	152	348	155	179	443	165	180	44	48	88	46	517	218	189	165	3.137
	HECHOS DE RELEVANCIA CRIMINAL	406	779	669	820	2.007	845	1.020	2.356	1.428	846	166	220	491	533	2.128	2.399	2.667	2.045	21.825
	HOMICIDIOS	4	2	1	2	8	2	1	8	3	5	1	0	0	0	49	5	8	21	120
	HURTOS	478	1.159	563	1.114	3.281	1.297	1.775	3.215	1.575	1.586	214	270	641	450	3.476	3.215	1.579	1.176	27.064
	LESIONES	296	722	186	432	1.136	533	558	1.560	521	504	80	117	194	201	1.662	781	955	985	11.423
	OTROS DELITOS	8	18	7	35	65	36	24	84	26	13	13	3	9	13	44	40	60	26	524
	OTROS DELITOS CONTRA LA PROPIEDAD	255	450	184	466	1.368	779	874	2.266	1.574	892	206	206	475	130	935	1.156	806	571	13.593
	ROBOS	613	844	290	579	2.303	778	498	2.390	631	465	35	35	151	227	5.688	2.638	2.862	3.355	24.382
ROBOS NO VIOLENTOS	1.194	2.466	1.097	2.065	6.278	2.068	2.065	5.068	2.353	1.826	217	223	676	462	6.875	8.345	4.436	3.909	51.623	
TOTAL NACIONAL	3.987	8.147	3.489	6.715	19.806	7.959	8.564	21.314	9.533	7.412	1.169	1.355	3.242	2.480	26.048	22.793	16.505	15.094	185.612	

⁽¹⁾ La estructura interna de un caso, permite que un imputado sea contabilizado en más de una categoría de delitos, según corresponde.
 Fuente: Información obtenida del SAF.

Tabla N°5.2.: Imputados conocidos por región y categoría de delitos, según ACD.
 Período: 01 enero 2014 - 31 marzo 2014

CATEGORÍA DE DELITOS		I	II	III	IV	V	VI	VII	VIII	IX	X	XI	XII	XIV	XV	RM CN	RM OR	RM OCC	RM SUR	Total Nacional
IMPUTADOS CONOCIDOS (IC) CON ACD	CUASIDELITOS	2	2	4	6	12	8	7	9	29	7	1	0	3	0	13	21	12	10	146
	DELITOS CONTRA LA FE PÚBLICA	44	38	23	48	142	102	53	82	58	78	9	9	12	16	201	84	137	131	1.267
	DELITOS CONTRA LA LIBERTAD E INTIMIDAD DE LAS PERSONAS	190	245	122	256	732	659	245	469	384	286	44	37	107	61	680	457	680	956	6.610
	DELITOS CONTRA LEYES DE PROPIEDAD INTELECTUAL E INDUSTRIAL	35	2	7	27	81	22	14	23	13	21	0	0	0	6	68	28	33	39	419
	DELITOS DE JUSTICIA MILITAR	0	0	0	3	0	0	0	0	3	0	0	0	0	0	0	0	0	0	6
	DELITOS DE LEYES ESPECIALES	48	42	23	66	120	52	43	57	49	25	5	4	12	1	131	104	111	163	1.056
	DELITOS DE TORTURA, MALOS TRATOS, GENOCIDIO Y LESA HUMANIDAD	0	0	0	0	0	0	0	0	0	0	0	0	0	0	0	0	0	0	0
	DELITOS ECONÓMICOS Y TRIBUTARIOS	1	0	2	4	21	12	6	18	12	5	2	2	11	1	12	43	12	13	177
	DELITOS FUNCIONARIOS	3	3	0	5	2	2	3	0	1	1	0	0	0	0	7	4	4	8	43
	DELITOS LEY DE DROGAS	241	190	92	147	383	250	136	251	104	54	7	7	35	120	316	151	294	347	3.125
	DELITOS LEY DE TRÁNSITO	64	57	19	51	159	229	55	61	374	52	35	11	23	33	264	262	286	263	2.298
	DELITOS SEXUALES	11	16	11	10	50	30	8	29	43	28	2	3	7	9	28	42	25	24	376
	FALTAS	65	123	40	423	407	561	286	380	379	172	36	55	41	63	201	841	517	656	5.246
	HECHOS DE RELEVANCIA CRIMINAL	0	2	2	12	10	3	1	6	6	3	0	5	0	0	11	9	5	5	80
	HOMICIDIOS	1	6	9	14	37	9	21	25	20	25	1	0	6	2	42	18	35	28	299
	HURTOS	203	469	160	485	862	387	285	959	258	394	33	24	111	54	1.105	1.899	838	751	9.277
	LESIONES	322	598	266	449	992	1.068	478	827	760	568	98	63	214	168	1.030	879	1.319	1.185	11.284
	OTROS DELITOS	104	127	72	112	239	123	61	149	99	52	20	6	8	49	203	186	178	287	2.075
	OTROS DELITOS CONTRA LA PROPIEDAD	182	253	118	192	517	244	155	320	261	233	22	26	66	47	496	588	413	464	4.597
	ROBOS	169	188	64	96	416	115	105	218	68	57	7	8	24	39	638	364	267	381	3.224
ROBOS NO VIOLENTOS	173	276	130	131	542	237	222	375	151	162	13	23	104	54	427	527	349	292	4.188	
TOTAL NACIONAL	1.858	2.637	1.164	2.537	5.724	4.113	2.184	4.258	3.072	2.223	335	283	784	723	5.873	6.507	5.515	6.003	55.793	

CATEGORÍA DE DELITOS		I	II	III	IV	V	VI	VII	VIII	IX	X	XI	XII	XIV	XV	RM CN	RM OR	RM OCC	RM SUR	Total Nacional
IMPUTADOS CONOCIDOS (IC) SIN ACD	CUASIDELITOS	45	116	67	117	337	205	210	407	138	143	14	21	74	35	342	247	316	244	3.078
	DELITOS CONTRA LA FE PÚBLICA	60	103	60	87	407	415	144	314	143	107	16	46	71	61	518	270	215	212	3.249
	DELITOS CONTRA LA LIBERTAD E INTIMIDAD DE LAS PERSONAS	415	733	534	948	3.033	1.754	1.441	2.179	1.340	1.332	152	199	532	415	2.905	1.425	2.427	2.924	24.688
	DELITOS CONTRA LEYES DE PROPIEDAD INTELECTUAL E INDUSTRIAL	46	52	16	5	147	12	33	42	14	16	0	2	14	7	62	20	70	6	564
	DELITOS DE JUSTICIA MILITAR	0	1	0	1	1	0	2	0	0	1	0	1	0	0	1	0	3	0	11
	DELITOS DE LEYES ESPECIALES	197	320	70	142	290	76	345	645	96	229	45	55	50	155	1.356	520	220	665	5.476
	DELITOS DE TORTURA, MALOS TRATOS, GENOCIDIO Y LESA HUMANIDAD	0	2	1	11	0	0	0	5	1	1	0	0	0	0	0	0	0	0	21
	DELITOS ECONÓMICOS Y TRIBUTARIOS	223	190	202	271	880	431	390	458	360	343	45	107	168	233	775	471	452	380	6.379
	DELITOS FUNCIONARIOS	9	14	13	21	35	39	16	34	14	20	0	1	13	6	28	24	14	8	309
	DELITOS LEY DE DROGAS	33	71	50	106	423	155	282	220	45	40	20	32	27	44	233	91	116	107	2.095
	DELITOS LEY DE TRÁNSITO	430	486	281	511	876	480	809	979	245	625	94	192	269	384	537	267	305	163	7.933
	DELITOS SEXUALES	60	79	56	82	267	145	148	239	147	130	17	17	65	62	275	121	210	254	2.374
	FALTAS	1.204	2.131	758	710	3.408	873	1.119	1.942	820	1.271	141	137	610	792	3.116	622	711	815	21.180
	HECHOS DE RELEVANCIA CRIMINAL	76	72	84	165	335	219	141	321	177	201	39	49	95	92	313	245	224	132	2.980
	HOMICIDIOS	3	3	4	11	12	6	6	7	5	2	3	0	0	1	44	9	24	18	158
	HURTOS	122	244	183	178	808	272	310	597	299	281	38	42	216	147	431	210	351	267	4.996
	LESIONES	652	949	431	932	2.833	1.395	1.488	2.690	1.292	1.247	200	202	739	374	3.172	1.057	1.719	2.022	23.394
	OTROS DELITOS	63	145	88	78	331	89	155	251	78	80	22	25	44	108	370	89	69	82	2.167
	OTROS DELITOS CONTRA LA PROPIEDAD	131	224	177	275	834	424	519	743	519	407	54	70	217	136	696	207	266	280	6.179
	ROBOS	38	30	10	31	139	36	37	96	52	18	0	3	15	48	132	51	76	86	898
ROBOS NO VIOLENTOS	31	57	55	73	257	98	81	202	128	49	15	15	39	46	157	74	134	104	1.615	
TOTAL NACIONAL	3.838	6.022	3.140	4.755	15.653	7.124	7.676	12.371	5.913	6.543	915	1.216	3.258	3.146	15.463	6.020	7.922	8.769	119.744	

(1) Se consideran Imputados Conocidos con ACD si el sujeto tiene asociado a lo menos una Audiencia de Control de Detención por Categoría de delito:
 Fuente: Información obtenida del SAF.

Tabla N°6: Términos aplicados por región.
Período: 01 enero 2014 - 31 marzo 2014

TIPO DE TÉRMINOS ⁽¹⁾	I	II	III	IV	V	VI	VII	VIII	IX	X	XI	XII	XIV	XV	RM CN	RM OR	RM OCC	RM SUR	Total Nacional
SENTENCIA DEFINITIVA CONDENATORIA	2.351	2.770	1.130	2.490	5.219	3.723	2.933	4.867	2.468	3.405	582	301	1.130	1.104	5.070	4.897	2.765	3.640	50.845
SENTENCIA DEFINITIVA ABSOLUTORIA	27	264	63	187	795	101	86	153	119	39	21	10	25	36	236	368	169	82	2.781
SOBRESEIMIENTO DEFINITIVO	156	455	80	365	1.781	654	417	1.042	330	605	68	69	140	32	939	1.178	959	1.174	10.444
SOBRESEIMIENTO TEMPORAL	130	208	116	232	680	236	135	385	197	139	77	77	34	86	556	285	265	332	4.170
SUSPENSIÓN CONDICIONAL DEL PROCEDIMIENTO	865	1.916	1.086	2.185	5.950	3.667	2.610	4.746	2.283	3.281	458	484	1.178	779	4.306	4.697	4.410	3.123	48.024
ACUERDO REPARATORIO	39	164	211	444	719	1.189	586	810	1.065	867	75	128	195	46	198	435	652	254	8.077
FACULTAD PARA NO INVESTIGAR	1.303	883	1.033	905	3.071	2.305	1.774	3.793	2.483	1.379	301	434	545	416	4.289	4.700	2.400	2.859	34.873
SUBTOTAL SALIDA JUDICIAL	4.871	6.660	3.719	6.808	18.215	11.875	8.541	15.796	8.945	9.715	1.582	1.503	3.247	2.499	15.594	16.560	11.620	11.464	159.214
ARCHIVO PROVISIONAL	4.980	7.814	1.689	7.435	20.858	6.007	9.850	18.817	8.867	6.725	1.092	994	2.794	3.610	26.579	18.176	16.205	17.018	179.510
DECISIÓN DE NO PERSEVERAR	221	609	394	227	1.202	1.448	621	1.152	821	387	107	62	156	95	1.208	1.089	1.135	988	11.922
PRINCIPIO DE OPORTUNIDAD	626	1.415	915	356	4.026	1.873	1.893	3.943	943	723	104	337	497	167	6.067	719	833	1.033	26.470
INCOMPETENCIA	61	106	40	102	265	220	147	261	113	225	38	42	84	26	383	81	125	115	2.434
SUBTOTAL SALIDA NO JUDICIAL	5.888	9.944	3.038	8.120	26.351	9.548	12.511	24.173	10.744	8.060	1.341	1.435	3.531	3.898	34.237	20.065	18.298	19.154	220.336
ANULACIÓN ADMINISTRATIVA	6	8	6	28	53	8	15	108	58	46	17	5	18	0	38	78	61	191	744
AGRUPACIÓN A OTRO CASO	262	654	537	439	1.380	1.089	626	1.789	1.294	445	156	147	385	188	1.624	1.656	1.394	1.271	15.336
OTRAS CAUSALES DE TÉRMINO	2	9	15	12	31	9	7	45	27	10	17	1	2	3	190	117	63	23	583
OTRAS CAUSALES DE SUSPENSIÓN	5	18	6	27	60	23	42	47	28	34	4	3	16	7	51	42	27	14	454
SUBTOTAL OTROS TÉRMINOS	275	689	564	506	1.524	1.129	690	1.989	1.407	535	194	156	421	198	1.903	1.893	1.545	1.499	17.117
TOTAL	11.034	17.293	7.321	15.434	46.090	22.552	21.742	41.958	21.096	18.310	3.117	3.094	7.199	6.595	51.734	38.518	31.463	32.117	396.667

TIPO DE TÉRMINOS ⁽²⁾	I	II	III	IV	V	VI	VII	VIII	IX	X	XI	XII	XIV	XV	RM CN	RM OR	RM OCC	RM SUR	Total Nacional
SENTENCIA DEFINITIVA CONDENATORIA	21,85%	16,68%	16,72%	16,68%	11,71%	17,38%	13,93%	12,18%	12,53%	19,16%	19,91%	10,25%	16,67%	17,26%	10,17%	13,37%	9,24%	11,89%	13,40%
SENTENCIA DEFINITIVA ABSOLUTORIA	0,25%	1,59%	0,93%	1,25%	1,78%	0,47%	0,41%	0,38%	0,60%	0,22%	0,72%	0,34%	0,37%	0,56%	0,47%	1,00%	0,56%	0,27%	0,73%
SOBRESEIMIENTO DEFINITIVO	1,45%	2,74%	1,18%	2,45%	4,00%	3,05%	1,98%	2,61%	1,68%	3,40%	2,33%	2,35%	2,07%	0,50%	1,88%	3,22%	3,21%	3,83%	2,75%
SOBRESEIMIENTO TEMPORAL	1,21%	1,25%	1,72%	1,55%	1,53%	1,10%	0,64%	0,96%	1,00%	0,78%	2,63%	2,62%	0,50%	1,34%	1,12%	0,78%	0,89%	1,08%	1,10%
SUSPENSIÓN CONDICIONAL DEL PROCEDIMIENTO	8,04%	11,54%	16,07%	14,64%	13,35%	17,12%	12,40%	11,87%	11,60%	18,46%	15,67%	16,47%	17,38%	12,18%	8,64%	12,82%	14,74%	10,20%	12,65%
ACUERDO REPARATORIO	0,36%	0,99%	3,12%	2,97%	1,61%	5,55%	2,78%	2,03%	5,41%	4,88%	2,57%	4,36%	2,88%	0,72%	0,40%	1,19%	2,18%	0,83%	2,13%
FACULTAD PARA NO INVESTIGAR	12,11%	5,32%	15,29%	6,06%	6,89%	10,76%	8,43%	9,49%	12,61%	7,76%	10,30%	14,77%	8,04%	6,50%	8,61%	12,83%	8,02%	9,34%	9,19%
SUBTOTAL SALIDA JUDICIAL	45,27%	40,11%	55,04%	45,61%	40,87%	55,43%	40,57%	39,52%	45,43%	54,66%	54,12%	51,16%	47,90%	39,07%	31,29%	45,22%	38,84%	37,44%	41,95%
ARCHIVO PROVISIONAL	46,29%	47,06%	25,00%	49,81%	46,80%	28,04%	46,79%	47,08%	45,04%	37,83%	37,36%	33,83%	41,22%	56,43%	53,34%	49,63%	54,16%	55,58%	47,30%
DECISIÓN DE NO PERSEVERAR	2,05%	3,67%	5,83%	1,52%	2,70%	6,76%	2,95%	2,88%	4,17%	2,18%	3,66%	2,11%	2,30%	1,49%	2,42%	2,97%	3,79%	3,23%	3,14%
PRINCIPIO DE OPORTUNIDAD	5,82%	8,52%	13,54%	2,38%	9,03%	8,74%	8,99%	9,87%	4,79%	4,07%	3,56%	11,47%	7,33%	2,61%	12,18%	1,96%	2,78%	3,37%	6,97%
INCOMPETENCIA	0,57%	0,64%	0,59%	0,68%	0,59%	1,03%	0,70%	0,65%	0,57%	1,27%	1,30%	1,43%	1,24%	0,41%	0,77%	0,22%	0,42%	0,38%	0,64%
SUBTOTAL SALIDA NO JUDICIAL	54,73%	59,89%	44,96%	54,39%	59,13%	44,57%	59,43%	60,48%	54,57%	45,34%	45,88%	48,84%	52,10%	60,93%	68,71%	54,78%	61,16%	62,56%	58,05%
TOTAL	100,00%	100,00%	100,00%	100,00%	100,00%	100,00%	100,00%	100,00%	100,00%	100,00%	100,00%	100,00%	100,00%	100,00%	100,00%	100,00%	100,00%	100,00%	100,00%

⁽¹⁾ Se consideran los términos aplicados durante el año en curso, independiente de la fecha de recepción

⁽²⁾ Los porcentajes de término por Salidas Judiciales y Salidas No Judiciales se calculan excluyendo la categoría 'Otros términos'
Fuente: Información obtenida del SAF.

	TIPO DE TÉRMINOS	I	II	III	IV	V	VI	VII	VIII	IX	X	XI	XII	XIV	XV	RM CN	RM OR	RM OCC	RM SUR	Total Nacional	
		DELITOS CONTRA LEYES DE PROPIEDAD INTELECTUAL E INDUSTRIAL	SENTENCIA DEFINITIVA CONDENATORIA	13	15	7	23	42	24	12	21	12	26	0	1	1	9	32	6	6	12
SENTENCIA DEFINITIVA ABSOLUTORIA	0		2	0	0	2	0	0	2	0	0	0	0	0	0	0	0	0	2	0	8
SOBRESEIMIENTO DEFINITIVO	12		0	0	5	14	1	0	0	0	0	0	0	0	0	14	7	10	0	63	
SOBRESEIMIENTO TEMPORAL	4		1	0	2	2	2	1	7	1	0	0	1	0	1	3	0	1	0	26	
SUSPENSIÓN CONDICIONAL DEL PROCEDIMIENTO	30		19	4	35	100	40	16	36	8	15	2	1	4	21	82	31	123	31	598	
ACUERDO REPARATORIO	2		1	0	0	25	1	0	3	0	1	0	1	0	1	9	5	56	0	105	
FACULTAD PARA NO INVESTIGAR	4		0	3	0	3	0	2	0	0	0	0	0	0	0	1	0	0	1	14	
SUBTOTAL SALIDA JUDICIAL	65		38	14	65	188	68	31	69	21	42	2	4	5	32	141	49	198	44	1.076	
ARCHIVO PROVISIONAL	7		12	0	1	26	1	7	10	2	3	1	1	0	2	27	4	5	1	110	
DECISIÓN DE NO PERSEVERAR	14		4	1	0	9	2	0	2	0	1	0	0	0	0	9	6	26	2	76	
PRINCIPIO DE OPORTUNIDAD	4		7	11	1	38	3	8	5	0	3	0	0	0	4	23	1	28	11	147	
INCOMPETENCIA	0		0	0	0	0	0	0	0	0	0	0	0	0	0	0	0	0	0	0	
SUBTOTAL SALIDA NO JUDICIAL	25		23	12	2	73	6	15	17	2	7	1	1	4	2	59	11	59	14	333	
ANULACIÓN ADMINISTRATIVA	0		0	0	0	0	0	0	0	0	0	0	0	0	0	0	0	0	0	0	
AGRUPACIÓN A OTRO CASO	3		0	3	0	30	1	1	5	1	2	0	0	0	0	9	1	30	0	86	
OTRAS CAUSALES DE TÉRMINO	0		0	0	0	0	0	0	0	0	0	0	0	0	0	14	0	0	0	14	
OTRAS CAUSALES DE SUSPENSIÓN	0		0	0	0	0	0	0	0	0	1	0	0	0	0	0	0	0	0	1	
SUBTOTAL OTROS TÉRMINOS	3		0	3	0	30	1	1	5	1	3	0	0	0	0	23	1	30	0	101	
TOTAL POR DELITOS CONTRA LEYES DE PROPIEDAD INTELECTUAL E INDUSTRIAL	93		61	29	67	291	75	47	91	24	52	3	5	9	34	223	61	287	58	1.510	

	TIPO DE TÉRMINOS	I	II	III	IV	V	VI	VII	VIII	IX	X	XI	XII	XIV	XV	RM CN	RM OR	RM OCC	RM SUR	Total Nacional
		DELITOS DE JUSTICIA MILITAR	SENTENCIA DEFINITIVA CONDENATORIA	0	0	0	2	0	0	0	0	0	0	0	0	0	0	0	0	0
SENTENCIA DEFINITIVA ABSOLUTORIA	0		0	0	0	0	0	0	0	0	0	0	0	0	0	0	0	0	0	0
SOBRESEIMIENTO DEFINITIVO	0		0	0	0	0	0	0	0	0	0	0	0	0	0	0	0	0	0	0
SOBRESEIMIENTO TEMPORAL	0		0	0	0	0	0	0	0	0	0	0	0	0	0	0	0	0	0	0
SUSPENSIÓN CONDICIONAL DEL PROCEDIMIENTO	0		2	0	7	4	1	1	0	0	1	0	0	0	0	0	3	1	0	20
ACUERDO REPARATORIO	0		0	0	0	0	0	0	0	1	0	0	0	0	0	0	0	0	0	1
FACULTAD PARA NO INVESTIGAR	0		0	0	0	0	0	0	0	0	0	0	0	0	0	0	0	3	0	3
SUBTOTAL SALIDA JUDICIAL	0		2	0	9	4	1	1	0	1	1	0	0	0	0	0	3	4	0	26
ARCHIVO PROVISIONAL	0		0	0	0	2	0	0	0	0	0	0	0	0	0	1	1	1	0	5
DECISIÓN DE NO PERSEVERAR	0		0	0	0	0	0	0	0	1	0	0	0	0	0	0	0	0	0	1
PRINCIPIO DE OPORTUNIDAD	0		0	0	0	1	0	0	0	0	0	1	0	0	0	0	0	0	0	2
INCOMPETENCIA	0		0	0	0	0	0	0	0	0	0	0	0	0	0	1	1	0	0	2
SUBTOTAL SALIDA NO JUDICIAL	0		0	0	0	3	0	0	0	1	0	1	0	0	0	2	2	1	0	10
ANULACIÓN ADMINISTRATIVA	0		0	0	0	0	0	0	0	0	0	0	0	0	0	0	0	0	0	0
AGRUPACIÓN A OTRO CASO	0		0	0	0	0	0	0	0	0	0	0	0	0	0	0	0	0	0	0
OTRAS CAUSALES DE TÉRMINO	0		0	0	1	0	0	0	0	0	0	0	0	0	0	0	0	0	0	1
OTRAS CAUSALES DE SUSPENSIÓN	0		0	0	0	0	0	0	0	0	0	0	0	0	0	0	0	0	0	0
SUBTOTAL OTROS TÉRMINOS	0		0	0	1	0	0	0	0	0	0	0	0	0	0	0	0	0	0	1
TOTAL POR DELITOS DE JUSTICIA MILITAR	0		2	0	10	7	1	1	0	2	1	1	0	0	0	2	5	5	0	37

	TIPO DE TÉRMINOS	I	II	III	IV	V	VI	VII	VIII	IX	X	XI	XII	XIV	XV	RM CN	RM OR	RM OCC	RM SUR	Total Nacional
		DELITOS DE LEYES ESPECIALES	SENTENCIA DEFINITIVA CONDENATORIA	13	19	3	60	72	32	40	59	45	32	6	1	10	4	56	48	51
SENTENCIA DEFINITIVA ABSOLUTORIA	3		5	0	12	17	4	2	5	5	1	1	1	1	5	11	2	6	3	84
SOBRESEIMIENTO DEFINITIVO	6		16	0	8	28	5	7	23	10	16	2	0	0	0	14	42	30	236	443
SOBRESEIMIENTO TEMPORAL	1		6	1	2	16	0	3	4	1	0	1	0	0	0	5	2	3	4	49
SUSPENSIÓN CONDICIONAL DEL PROCEDIMIENTO	13		61	30	63	115	59	76	86	34	121	21	17	35	7	121	106	64	69	1.098
ACUERDO REPARATORIO	0		0	0	2	1	6	6	4	1	4	1	1	1	1	2	0	0	0	30
FACULTAD PARA NO INVESTIGAR	146		15	23	25	42	35	31	92	27	15	13	21	0	3	177	295	29	488	1.477
SUBTOTAL SALIDA JUDICIAL	182		122	57	172	291	141	165	273	123	189	45	41	47	20	386	495	183	888	3.820
ARCHIVO PROVISIONAL	30		226	20	108	250	29	212	180	38	75	33	5	31	118	508	59	162	273	2.357
DECISIÓN DE NO PERSEVERAR	4		13	6	17	23	17	10	106	9	14	16	0	4	0	29	50	14	20	352
PRINCIPIO DE OPORTUNIDAD	12		0	9	1	18	2	16	216	5	27	2	2	0	2	51	1	1	61	426
INCOMPETENCIA	0		4	1	0	4	4	2	6	1	3	8	3	0	0	11	1	3	0	51
SUBTOTAL SALIDA NO JUDICIAL	46		243	36	126	295	52	240	508	53	119	59	10	35	120	599	111	180	354	3.186
ANULACIÓN ADMINISTRATIVA	0		0	0	0	0	0	0	2	0	0	1	1	1	0	1	10	0	4	20
AGRUPACIÓN A OTRO CASO	3		27	5	4	25	6	13	26	9	13	3	6	5	9	186	42	26	37	445
OTRAS CAUSALES DE TÉRMINO	1		2	0	0	0	0	0	0	0	0	0	0	0	0	6	0	1	0	10
OTRAS CAUSALES DE SUSPENSIÓN	0		0	0	0	1	0	0	0	0	1	0	0	0	0	1	2	0	2	7
SUBTOTAL OTROS TÉRMINOS	4		29	5	4	26	6	13	28	9	14	4	7	6	9	194	54	27	43	482
TOTAL POR DELITOS DE LEYES ESPECIALES	232		394	98	302	612	199	418	809	185	322	108	58	88	149	1.179	660	390	1.285	7.488

	TIPO DE TÉRMINOS																	Total Nacional		
	I	II	III	IV	V	VI	VII	VIII	IX	X	XI	XII	XIV	XV	RM CN	RM OR	RM OCC		RM SUR	
DELITOS DE TORTURA, MALOS TRATOS, GENOCIDIO Y LESA HUMANIDAD	SENTENCIA DEFINITIVA CONDENATORIA	0	0	0	0	0	0	0	0	0	0	0	0	0	0	0	0	0	0	0
	SENTENCIA DEFINITIVA ABSOLUTORIA	0	0	0	0	0	0	0	0	0	0	0	0	0	0	0	0	0	0	0
	SOBRESEIMIENTO DEFINITIVO	0	0	0	0	0	0	0	0	0	0	0	0	0	0	0	0	0	0	0
	SOBRESEIMIENTO TEMPORAL	0	0	0	0	0	0	0	0	0	0	0	0	0	0	0	0	0	0	0
	SUSPENSIÓN CONDICIONAL DEL PROCEDIMIENTO	0	0	0	0	2	0	0	0	0	0	0	0	0	0	0	0	3	0	5
	ACUERDO REPARATORIO	0	0	0	0	0	0	0	0	0	0	0	0	0	0	0	0	0	0	0
	FACULTAD PARA NO INVESTIGAR	0	0	0	0	0	0	0	0	0	0	0	0	0	0	0	0	0	0	0
	SUBTOTAL SALIDA JUDICIAL	0	0	0	0	2	0	0	0	0	0	0	0	0	0	0	0	3	0	5
	ARCHIVO PROVISIONAL	0	0	3	23	5	2	0	0	2	0	0	1	0	0	0	0	0	0	36
	DECISIÓN DE NO PERSEVERAR	0	0	0	1	0	0	0	0	0	0	0	0	0	0	1	0	0	0	2
	PRINCIPIO DE OPORTUNIDAD	0	0	0	0	0	0	0	0	0	0	0	0	0	0	0	0	0	0	0
	INCOMPETENCIA	0	0	0	9	0	0	0	0	0	0	0	0	0	0	0	0	1	0	10
	SUBTOTAL SALIDA NO JUDICIAL	0	0	3	33	5	2	0	0	2	0	0	1	0	0	1	0	1	0	48
	ANULACIÓN ADMINISTRATIVA	0	0	0	0	0	0	0	0	0	0	0	0	0	0	0	0	0	0	0
	AGRUPACIÓN A OTRO CASO	0	1	0	1	0	0	0	2	0	0	0	0	0	0	0	0	0	0	4
	OTRAS CAUSALES DE TÉRMINO	0	0	0	0	0	0	0	0	0	0	0	0	0	0	0	0	0	0	0
	OTRAS CAUSALES DE SUSPENSIÓN	0	0	0	0	0	0	0	0	0	0	0	0	0	0	0	0	0	0	0
	SUBTOTAL OTROS TÉRMINOS	0	1	0	1	0	0	0	2	0	0	0	0	0	0	0	0	0	0	4
	TOTAL POR DELITOS DE TORTURA, MALOS TRATOS, GENOCIDIO Y LESA HUMANIDAD	0	1	3	34	7	2	0	2	2	0	0	1	0	0	1	0	4	0	57

	TIPO DE TÉRMINOS																	Total Nacional		
	I	II	III	IV	V	VI	VII	VIII	IX	X	XI	XII	XIV	XV	RM CN	RM OR	RM OCC		RM SUR	
DELITOS ECONÓMICOS Y TRIBUTARIOS	SENTENCIA DEFINITIVA CONDENATORIA	8	32	6	20	62	57	18	11	7	8	4	11	21	2	39	546	6	10	868
	SENTENCIA DEFINITIVA ABSOLUTORIA	0	2	0	4	10	0	0	1	2	0	0	0	1	0	0	77	0	0	97
	SOBRESEIMIENTO DEFINITIVO	8	14	2	11	153	34	32	62	16	39	3	5	8	1	86	217	28	40	759
	SOBRESEIMIENTO TEMPORAL	12	6	7	5	54	33	11	22	23	23	3	5	3	6	28	40	14	7	302
	SUSPENSIÓN CONDICIONAL DEL PROCEDIMIENTO	30	14	21	26	167	51	30	109	23	52	2	9	38	14	86	207	36	22	937
	ACUERDO REPARATORIO	2	12	31	36	91	67	68	36	68	83	15	7	11	5	37	56	28	24	677
	FACULTAD PARA NO INVESTIGAR	84	86	51	50	223	146	109	185	227	73	12	47	33	22	94	224	141	120	1.927
	SUBTOTAL SALIDA JUDICIAL	144	166	118	152	760	388	268	426	366	278	39	84	115	50	370	1.367	253	223	5.567
	ARCHIVO PROVISIONAL	263	570	84	357	1.034	258	432	754	321	303	29	96	117	237	1.697	1.888	715	572	9.727
	DECISIÓN DE NO PERSEVERAR	17	38	18	23	111	76	71	63	83	28	4	35	8	1	233	161	58	50	1.078
	PRINCIPIO DE OPORTUNIDAD	9	15	45	5	85	64	52	133	8	9	2	11	24	31	445	50	67	136	1.191
	INCOMPETENCIA	0	1	1	2	9	2	1	7	0	1	0	2	1	1	4	3	5	3	43
	SUBTOTAL SALIDA NO JUDICIAL	289	624	148	387	1.239	400	556	957	412	341	35	144	150	270	2.379	2.102	845	761	12.039
	ANULACIÓN ADMINISTRATIVA	0	0	0	0	2	2	0	1	1	3	0	0	2	0	7	9	2	7	36
	AGRUPACIÓN A OTRO CASO	36	59	35	12	86	67	37	43	33	18	5	22	19	2	136	74	59	8	751
	OTRAS CAUSALES DE TÉRMINO	0	0	0	0	0	0	0	1	3	1	0	0	0	0	11	4	0	3	23
	OTRAS CAUSALES DE SUSPENSIÓN	0	0	0	0	0	0	0	0	0	0	0	0	0	0	0	0	0	0	0
	SUBTOTAL OTROS TÉRMINOS	36	59	35	12	88	69	37	45	37	22	5	22	21	2	154	87	61	18	810
	TOTAL POR DELITOS ECONÓMICOS Y TRIBUTARIOS	469	849	301	551	2.087	857	861	1.428	815	641	79	250	286	322	2.903	3.556	1.159	1.002	18.416

	TIPO DE TÉRMINOS																	Total Nacional		
	I	II	III	IV	V	VI	VII	VIII	IX	X	XI	XII	XIV	XV	RM CN	RM OR	RM OCC		RM SUR	
DELITOS FUNCIONARIOS	SENTENCIA DEFINITIVA CONDENATORIA	2	2	1	2	15	3	1	6	0	2	12	0	3	1	6	2	4	8	70
	SENTENCIA DEFINITIVA ABSOLUTORIA	0	0	2	0	0	0	0	0	0	0	0	0	0	0	0	0	0	0	2
	SOBRESEIMIENTO DEFINITIVO	0	1	0	2	6	10	2	2	1	1	1	0	0	1	3	1	0	4	35
	SOBRESEIMIENTO TEMPORAL	0	0	0	0	3	2	0	11	0	1	1	0	1	0	2	0	0	1	22
	SUSPENSIÓN CONDICIONAL DEL PROCEDIMIENTO	0	1	0	1	9	6	51	4	9	1	0	0	5	2	13	2	2	3	109
	ACUERDO REPARATORIO	0	0	0	0	4	1	0	1	5	3	0	0	0	0	0	8	0	0	22
	FACULTAD PARA NO INVESTIGAR	0	5	3	6	12	3	14	20	4	7	1	0	0	0	2	3	2	0	82
	SUBTOTAL SALIDA JUDICIAL	2	9	6	11	49	25	68	44	19	15	15	0	9	4	26	16	8	16	342
	ARCHIVO PROVISIONAL	9	18	6	4	35	16	16	20	13	5	2	2	2	5	44	3	9	12	221
	DECISIÓN DE NO PERSEVERAR	3	1	3	5	4	10	6	6	2	3	0	0	2	0	7	7	7	1	67
	PRINCIPIO DE OPORTUNIDAD	2	1	0	0	3	0	0	1	0	1	0	0	0	1	0	1	0	0	10
	INCOMPETENCIA	0	0	1	1	1	0	6	1	1	0	0	0	2	1	20	1	0	1	36
	SUBTOTAL SALIDA NO JUDICIAL	14	20	10	10	43	26	28	28	16	9	2	2	6	7	71	12	16	14	334
	ANULACIÓN ADMINISTRATIVA	0	0	0	0	0	0	0	2	0	0	0	0	0	0	0	0	0	0	2
	AGRUPACIÓN A OTRO CASO	3	0	1	0	5	0	1	7	5	0	1	0	1	0	9	12	1	1	47
	OTRAS CAUSALES DE TÉRMINO	0	0	0	0	0	0	0	0	0	0	0	0	0	0	0	0	0	0	0
	OTRAS CAUSALES DE SUSPENSIÓN	0	0	0	0	0	0	0	0	0	0	0	0	0	0	0	0	0	0	0
	SUBTOTAL OTROS TÉRMINOS	3	0	1	0	5	0	1	9	5	0	1	0	1	0	9	12	1	1	49
	TOTAL POR DELITOS FUNCIONARIOS	19	29	17	21	97	51	97	81	40	24	18	2	16	11	106	40	25	31	725

TIPO DE TÉRMINOS		I	II	III	IV	V	VI	VII	VIII	IX	X	XI	XII	XIV	XV	RM CN	RM OR	RM OCC	RM SUR	Total Nacional
DELITOS LEY DE DROGAS	SENTENCIA DEFINITIVA CONDENATORIA	119	204	98	121	299	251	212	242	74	48	16	9	28	59	193	131	204	268	2.576
	SENTENCIA DEFINITIVA ABSOLUTORIA	3	11	6	7	21	10	3	12	2	0	3	0	2	2	5	9	12	10	118
	SOBRESEIMIENTO DEFINITIVO	1	3	1	1	24	8	8	7	4	3	0	0	1	1	10	13	15	9	109
	SOBRESEIMIENTO TEMPORAL	6	3	13	8	33	7	2	11	1	2	1	1	0	5	19	0	12	14	138
	SUSPENSIÓN CONDICIONAL DEL PROCEDIMIENTO	3	3	4	3	78	58	54	25	16	18	1	1	4	5	133	81	90	26	603
	ACUERDO REPARATORIO	0	0	0	0	1	0	0	0	0	0	0	0	0	0	0	0	0	0	1
	FACULTAD PARA NO INVESTIGAR	1	0	0	2	6	2	1	6	3	0	0	5	1	0	4	7	1	0	39
	SUBTOTAL SALIDA JUDICIAL	133	224	122	142	462	336	280	303	100	71	21	16	36	72	364	241	334	327	3.584
	ARCHIVO PROVISIONAL	47	70	35	49	259	130	137	205	29	26	18	7	7	6	400	58	125	164	1.772
	DECISIÓN DE NO PERSEVERAR	0	7	13	13	53	18	22	16	5	2	0	1	1	5	33	10	37	30	266
	PRINCIPIO DE OPORTUNIDAD	2	2	0	0	31	3	7	4	3	0	0	9	0	0	8	7	4	0	80
	INCOMPETENCIA	0	0	0	0	0	2	1	0	0	0	0	0	0	0	0	0	0	0	3
	SUBTOTAL SALIDA NO JUDICIAL	49	79	48	62	343	153	167	225	37	28	18	17	8	11	441	75	166	194	2.121
	ANULACIÓN ADMINISTRATIVA	0	0	0	1	5	1	2	2	1	4	0	0	1	0	1	0	4	35	57
	AGRUPACIÓN A OTRO CASO	17	13	6	13	40	20	7	21	19	7	0	1	1	5	32	13	19	132	366
	OTRAS CAUSALES DE TÉRMINO	0	0	3	1	6	0	0	0	2	1	0	0	0	2	30	2	2	0	49
	OTRAS CAUSALES DE SUSPENSIÓN	0	1	0	0	1	0	0	0	0	0	0	0	0	0	0	2	0	0	4
	SUBTOTAL OTROS TÉRMINOS	17	14	9	15	52	21	9	23	22	12	0	1	2	7	63	17	25	167	476
	TOTAL POR DELITOS LEY DE DROGAS	199	317	179	219	857	510	456	551	159	111	39	34	46	90	868	333	525	688	6.181

TIPO DE TÉRMINOS		I	II	III	IV	V	VI	VII	VIII	IX	X	XI	XII	XIV	XV	RM CN	RM OR	RM OCC	RM SUR	Total Nacional
DELITOS LEY DE TRÁNSITO	SENTENCIA DEFINITIVA CONDENATORIA	253	173	94	376	498	473	394	475	319	353	84	92	104	223	185	219	188	109	4.612
	SENTENCIA DEFINITIVA ABSOLUTORIA	0	4	2	9	19	3	10	5	0	3	2	2	0	3	6	11	4	2	85
	SOBRESEIMIENTO DEFINITIVO	12	26	3	21	87	21	23	83	11	20	2	5	3	4	30	36	22	20	429
	SOBRESEIMIENTO TEMPORAL	52	29	31	27	45	26	24	43	14	16	15	5	1	36	61	13	26	20	484
	SUSPENSIÓN CONDICIONAL DEL PROCEDIMIENTO	201	328	245	175	714	377	498	641	378	369	88	76	176	265	513	266	326	221	5.857
	ACUERDO REPARATORIO	0	3	0	9	14	5	5	1	4	5	1	0	0	3	6	9	5	3	73
	FACULTAD PARA NO INVESTIGAR	20	12	18	25	17	9	11	18	20	13	7	8	11	5	90	31	21	6	342
	SUBTOTAL SALIDA JUDICIAL	538	575	393	642	1.394	914	965	1.266	746	779	199	188	295	539	891	585	592	381	11.882
	ARCHIVO PROVISIONAL	12	48	4	40	66	6	26	37	28	19	0	1	1	21	56	15	27	91	498
	DECISIÓN DE NO PERSEVERAR	4	1	5	5	11	8	9	13	13	0	0	0	3	3	5	6	9	23	118
	PRINCIPIO DE OPORTUNIDAD	4	1	9	1	12	10	11	12	1	4	0	0	8	0	15	3	8	3	102
	INCOMPETENCIA	10	8	1	3	12	6	6	26	4	20	0	7	1	4	12	2	5	0	127
	SUBTOTAL SALIDA NO JUDICIAL	30	58	19	49	101	30	52	88	46	43	0	8	13	28	88	26	49	117	845
	ANULACIÓN ADMINISTRATIVA	1	0	0	0	1	0	0	0	4	0	1	0	0	0	0	1	0	7	16
	AGRUPACIÓN A OTRO CASO	7	9	7	5	14	20	27	26	24	16	5	7	7	7	13	11	15	3	223
	OTRAS CAUSALES DE TÉRMINO	0	0	0	0	0	4	0	1	3	0	0	0	0	0	3	1	2	0	14
	OTRAS CAUSALES DE SUSPENSIÓN	0	0	0	0	1	0	0	3	1	1	0	0	0	0	0	1	2	0	9
	SUBTOTAL OTROS TÉRMINOS	8	9	7	5	16	25	27	30	32	17	6	7	7	7	16	14	19	10	262
	TOTAL POR DELITOS LEY DE TRÁNSITO	576	642	419	696	1.511	969	1.044	1.384	824	839	205	203	315	574	995	625	660	508	12.989

TIPO DE TÉRMINOS		I	II	III	IV	V	VI	VII	VIII	IX	X	XI	XII	XIV	XV	RM CN	RM OR	RM OCC	RM SUR	Total Nacional
DELITOS SEXUALES	SENTENCIA DEFINITIVA CONDENATORIA	3	18	15	21	56	41	31	64	44	47	3	4	10	1	26	32	44	42	502
	SENTENCIA DEFINITIVA ABSOLUTORIA	1	5	8	12	21	8	8	15	9	11	1	0	1	2	9	11	12	3	137
	SOBRESEIMIENTO DEFINITIVO	2	17	5	4	42	12	8	26	9	18	4	2	0	6	6	36	30	54	281
	SOBRESEIMIENTO TEMPORAL	6	3	1	0	13	4	1	6	2	5	0	1	3	0	11	4	13	11	84
	SUSPENSIÓN CONDICIONAL DEL PROCEDIMIENTO	2	6	1	4	29	31	35	24	15	25	3	11	8	2	36	67	14	16	329
	ACUERDO REPARATORIO	0	0	0	0	0	0	0	0	0	0	0	0	0	0	0	0	0	0	0
	FACULTAD PARA NO INVESTIGAR	2	7	18	10	20	24	6	54	28	17	4	7	2	14	16	104	13	29	375
	SUBTOTAL SALIDA JUDICIAL	16	56	48	51	181	120	89	189	107	123	15	25	24	25	104	254	126	155	1.708
	ARCHIVO PROVISIONAL	81	149	30	205	392	195	249	517	210	157	38	13	102	97	410	254	350	325	3.774
	DECISIÓN DE NO PERSEVERAR	4	14	14	6	43	30	23	46	26	20	5	2	8	1	36	44	51	42	415
	PRINCIPIO DE OPORTUNIDAD	1	0	0	0	0	0	0	4	0	0	0	0	0	0	2	1	1	1	10
	INCOMPETENCIA	6	0	2	3	14	19	13	12	6	12	3	2	5	2	29	5	17	25	175
	SUBTOTAL SALIDA NO JUDICIAL	92	163	46	214	449	244	285	579	242	189	46	17	115	100	477	304	419	393	4.374
	ANULACIÓN ADMINISTRATIVA	0	0	0	0	2	0	0	4	7	5	0	0	0	0	0	4	0	3	25
	AGRUPACIÓN A OTRO CASO	8	44	9	15	44	28	20	56	21	8	2	4	10	11	35	38	34	41	428
	OTRAS CAUSALES DE TÉRMINO	0	1	0	1	5	0	1	0	0	0	0	0	0	0	1	5	1	3	18
	OTRAS CAUSALES DE SUSPENSIÓN	1	2	0	0	4	0	2	4	2	3	0	0	0	0	1	0	0	0	19
	SUBTOTAL OTROS TÉRMINOS	9	47	9	16	55	28	23	64	30	16	2	4	10	11	37	47	35	47	490
	TOTAL POR DELITOS SEXUALES	117	266	103	281	685	392	397	832	379	328	63	46	149	136	618	605	580	595	6.572

TIPO DE TÉRMINOS		I	II	III	IV	V	VI	VII	VIII	IX	X	XI	XII	XIV	XV	RM CN	RM OR	RM OCC	RM SUR	Total Nacional
FALTAS	SENTENCIA DEFINITIVA CONDENATORIA	1.101	1.213	453	654	1.417	1.083	758	1.395	597	1.119	118	26	393	443	1.810	1.236	570	1.020	15.406
	SENTENCIA DEFINITIVA ABSOLUTORIA	0	4	0	2	17	2	0	2	1	0	1	0	1	1	3	2	4	1	41
	SOBRESEIMIENTO DEFINITIVO	9	21	3	70	102	24	13	84	31	121	4	15	11	7	92	30	108	52	1.797
	SOBRESEIMIENTO TEMPORAL	1	6	0	9	34	9	9	14	17	2	3	1	1	4	27	2	6	7	152
	SUSPENSIÓN CONDICIONAL DEL PROCEDIMIENTO	10	101	18	140	406	298	273	267	173	126	42	32	39	64	120	226	384	253	2.972
	ACUERDO REPARATORIO	0	5	9	23	21	73	35	69	205	44	1	21	11	7	4	5	20	13	566
	FACULTAD PARA NO INVESTIGAR	79	49	16	24	107	61	32	103	50	27	20	9	16	14	197	133	56	25	1.018
	SUBTOTAL SALIDA JUDICIAL	1.200	1.399	499	922	2.104	1.550	1.120	1.934	1.074	1.439	189	104	472	540	2.253	1.634	1.148	1.371	20.952
	ARCHIVO PROVISIONAL	95	171	25	241	581	87	226	283	155	198	29	12	109	90	117	163	208	322	3.112
	DECISIÓN DE NO PERSEVERAR	0	1	17	0	58	23	8	17	13	6	2	0	1	3	9	13	9	13	193
	PRINCIPIO DE OPORTUNIDAD	241	470	171	107	1.449	158	403	693	309	185	31	121	108	27	1.547	142	220	177	6.559
	INCOMPETENCIA	5	19	4	2	12	9	10	15	2	29	5	0	7	0	12	1	0	1	133
	SUBTOTAL SALIDA NO JUDICIAL	341	661	217	350	2.100	277	647	1.008	479	418	67	133	225	120	1.685	319	437	513	9.997
	ANULACIÓN ADMINISTRATIVA	2	3	0	4	11	1	2	2	3	1	0	0	0	0	0	1	5	12	47
	AGRUPACIÓN A OTRO CASO	5	29	2	4	95	18	19	60	33	17	10	2	28	1	24	10	21	4	382
	OTRAS CAUSALES DE TÉRMINO	0	0	0	0	3	2	0	3	1	1	0	0	1	0	16	5	2	0	34
	OTRAS CAUSALES DE SUSPENSIÓN	0	0	0	1	4	3	6	1	3	0	0	0	0	0	0	0	2	1	21
	SUBTOTAL OTROS TÉRMINOS	7	32	2	9	113	24	27	66	40	19	10	2	29	1	40	18	29	16	484
	TOTAL POR FALTAS	1.548	2.092	718	1.281	4.317	1.851	1.794	3.008	1.593	1.876	266	239	726	661	3.978	1.971	1.614	1.900	31.433

TIPO DE TÉRMINOS		I	II	III	IV	V	VI	VII	VIII	IX	X	XI	XII	XIV	XV	RM CN	RM OR	RM OCC	RM SUR	Total Nacional
HECHOS DE RELEVANCIA CRIMINAL	SENTENCIA DEFINITIVA CONDENATORIA	1	8	1	9	5	4	5	13	5	2	2	3	1	0	24	7	4	10	104
	SENTENCIA DEFINITIVA ABSOLUTORIA	0	0	0	0	0	0	0	1	0	0	0	0	0	0	3	0	1	0	5
	SOBRESEIMIENTO DEFINITIVO	4	101	3	82	262	135	73	96	11	136	3	2	19	0	14	16	61	23	1.041
	SOBRESEIMIENTO TEMPORAL	0	0	0	0	0	0	0	2	0	0	0	0	0	0	1	1	1	3	8
	SUSPENSIÓN CONDICIONAL DEL PROCEDIMIENTO	0	5	2	7	17	7	8	16	0	9	1	6	3	1	16	8	6	4	116
	ACUERDO REPARATORIO	0	0	0	0	2	0	1	1	1	1	0	0	1	0	1	9	1	1	19
	FACULTAD PARA NO INVESTIGAR	323	399	369	421	1.099	684	650	1.666	969	639	129	170	266	285	1.555	1.519	1.380	1.042	13.565
	SUBTOTAL SALIDA JUDICIAL	328	513	375	519	1.385	830	737	1.795	986	787	135	181	290	286	1.614	1.560	1.454	1.083	14.858
	ARCHIVO PROVISIONAL	102	152	62	258	675	156	342	566	167	224	22	47	145	287	444	488	822	571	5.530
	DECISIÓN DE NO PERSEVERAR	3	1	1	11	21	10	9	22	8	8	1	2	10	1	11	19	7	3	148
	PRINCIPIO DE OPORTUNIDAD	10	4	24	2	42	6	15	23	2	7	0	11	8	5	10	12	0	1	182
	INCOMPETENCIA	1	7	7	20	36	16	6	34	13	29	8	6	10	3	67	6	12	7	288
	SUBTOTAL SALIDA NO JUDICIAL	116	164	94	291	774	188	372	645	190	268	31	66	173	296	532	525	841	582	6.148
	ANULACIÓN ADMINISTRATIVA	1	0	0	9	12	0	3	31	5	2	3	0	6	0	5	7	10	39	133
	AGRUPACIÓN A OTRO CASO	15	168	295	164	226	102	146	565	658	46	39	29	90	19	262	787	537	679	4.827
	OTRAS CAUSALES DE TÉRMINO	0	0	0	0	0	0	1	2	0	3	1	0	0	0	1	72	3	0	83
	OTRAS CAUSALES DE SUSPENSIÓN	0	0	0	0	0	0	0	0	0	0	0	0	0	0	0	0	0	0	0
	SUBTOTAL OTROS TÉRMINOS	16	168	295	173	238	102	150	598	663	51	43	29	96	19	268	866	550	718	5.043
	TOTAL POR HECHOS DE RELEVANCIA CRIMINAL	460	845	764	983	2.397	1.120	1.259	3.038	1.839	1.106	209	276	559	601	2.414	2.951	2.845	2.383	26.049

TIPO DE TÉRMINOS		I	II	III	IV	V	VI	VII	VIII	IX	X	XI	XII	XIV	XV	RM CN	RM OR	RM OCC	RM SUR	Total Nacional
HOMICIDIOS	SENTENCIA DEFINITIVA CONDENATORIA	8	3	7	19	18	12	24	23	24	6	3	4	11	3	24	20	16	46	271
	SENTENCIA DEFINITIVA ABSOLUTORIA	0	0	0	11	3	6	1	3	9	1	0	0	0	0	5	7	1	4	51
	SOBRESEIMIENTO DEFINITIVO	0	2	0	0	0	1	0	1	1	2	0	0	1	0	2	1	6	2	19
	SOBRESEIMIENTO TEMPORAL	3	2	0	2	1	0	0	2	1	0	0	0	2	0	4	1	1	4	23
	SUSPENSIÓN CONDICIONAL DEL PROCEDIMIENTO	0	1	0	0	0	0	0	0	2	0	0	0	0	0	1	0	0	0	4
	ACUERDO REPARATORIO	0	0	0	0	0	0	0	0	0	0	0	0	0	0	0	0	0	0	0
	FACULTAD PARA NO INVESTIGAR	0	0	0	0	1	0	0	1	0	1	0	0	0	0	3	1	0	0	7
	SUBTOTAL SALIDA JUDICIAL	11	8	7	32	23	19	25	30	37	10	3	4	14	3	39	30	24	56	375
	ARCHIVO PROVISIONAL	3	2	0	0	4	1	4	1	6	2	0	0	0	0	11	1	6	3	44
	DECISIÓN DE NO PERSEVERAR	1	3	1	2	6	8	5	3	9	1	1	0	1	0	16	2	3	4	66
	PRINCIPIO DE OPORTUNIDAD	0	0	0	0	0	0	0	0	0	0	0	0	0	0	0	0	0	0	0
	INCOMPETENCIA	0	0	0	0	0	0	0	0	0	0	0	0	0	0	0	0	0	0	0
	SUBTOTAL SALIDA NO JUDICIAL	4	5	1	2	10	9	9	4	15	3	1	0	1	0	27	3	9	7	110
	ANULACIÓN ADMINISTRATIVA	0	0	0	0	0	0	0	0	0	0	0	0	0	0	0	0	1	1	2
	AGRUPACIÓN A OTRO CASO	1	0	0	5	20	3	1	1	0	1	0	0	0	0	10	2	8	8	60
	OTRAS CAUSALES DE TÉRMINO	0	0	0	0	0	0	1	0	0	0	0	0	0	0	0	0	0	0	1
	OTRAS CAUSALES DE SUSPENSIÓN	0	0	0	0	0	0	0	0	0	0	0	0	1	0	1	2	0	0	4
	SUBTOTAL OTROS TÉRMINOS	1	0	0	5	20	3	2	1	0	1	0	0	1	0	11	4	9	9	67
	TOTAL POR HOMICIDIOS	16	13	8	39	53	31	36	35	52	14	4	4	16	3	77	37	42	72	552

TIPO DE TÉRMINOS		I	II	III	IV	V	VI	VII	VIII	IX	X	XI	XII	XIV	XV	RM CN	RM OR	RM OCC	RM SUR	Total Nacional	
OTROS DELITOS CONTRA LA PROPIEDAD	SENTENCIA DEFINITIVA CONDENATORIA	113	104	48	107	296	153	115	257	168	127	21	17	60	39	217	184	127	181	2.334	
	SENTENCIA DEFINITIVA ABSOLUTORIA	5	16	8	4	74	5	4	18	17	1	0	0	2	1	13	19	9	7	204	
	SOBRESEIMIENTO DEFINITIVO	21	37	12	14	110	45	44	124	27	54	12	7	19	3	69	96	54	43	791	
	SOBRESEIMIENTO TEMPORAL	5	14	8	32	58	20	5	42	20	13	8	3	6	6	27	21	19	15	322	
	SUSPENSIÓN CONDICIONAL DEL PROCEDIMIENTO	52	98	75	182	439	202	189	359	151	241	39	32	57	42	296	384	280	275	3.393	
	ACUERDO REPARATORIO	7	48	49	96	110	144	144	177	211	197	26	29	48	7	31	30	66	27	1.447	
	FACULTAD PARA NO INVESTIGAR	76	52	33	60	179	134	151	318	329	124	45	42	59	23	292	222	189	118	2.446	
	SUBTOTAL SALIDA JUDICIAL	279	369	233	495	1.266	703	652	1.295	923	757	152	130	251	121	945	956	744	666	10.937	
	ARCHIVO PROVISIONAL	307	424	122	516	1.459	457	901	1.725	1.235	775	192	138	369	229	879	877	711	692	12.008	
	DECISIÓN DE NO PERSEVERAR	10	74	32	14	88	109	39	82	76	54	11	1	21	1	190	65	100	70	1.037	
	PRINCIPIO DE OPORTUNIDAD	42	95	129	33	224	228	149	372	99	73	11	35	60	18	323	90	57	78	2.116	
	INCOMPETENCIA	5	8	8	8	11	33	29	43	12	40	2	6	13	1	22	22	12	25	300	
	SUBTOTAL SALIDA NO JUDICIAL	364	601	291	571	1.782	827	1.118	2.222	1.422	942	216	180	463	249	1.414	1.054	880	865	15.461	
	ANULACIÓN ADMINISTRATIVA	0	0	1	1	1	0	0	5	2	7	1	2	1	0	3	1	3	4	32	
	AGRUPACIÓN A OTRO CASO	6	25	20	41	84	62	84	158	150	34	19	16	36	13	35	44	28	15	870	
	OTRAS CAUSALES DE TÉRMINO	0	0	0	3	1	0	0	4	4	1	2	0	0	0	18	13	3	1	50	
	OTRAS CAUSALES DE SUSPENSIÓN	0	1	0	4	5	2	3	2	0	0	1	2	1	2	2	2	2	1	30	
	SUBTOTAL OTROS TÉRMINOS	6	26	21	49	91	64	87	169	156	42	23	20	38	15	58	60	36	21	982	
	TOTAL POR OTROS DELITOS CONTRA LA PROPIEDAD	649	996	545	1.115	3.139	1.594	1.857	3.686	2.501	1.741	391	330	752	385	2.417	2.070	1.660	1.552	27.380	
	TIPO DE TÉRMINOS		I	II	III	IV	V	VI	VII	VIII	IX	X	XI	XII	XIV	XV	RM CN	RM OR	RM OCC	RM SUR	Total Nacional
	ROBOS	SENTENCIA DEFINITIVA CONDENATORIA	104	80	52	75	276	118	91	235	55	46	8	15	20	21	416	319	178	301	2.410
		SENTENCIA DEFINITIVA ABSOLUTORIA	7	7	10	20	64	6	4	39	18	1	0	0	1	4	44	10	29	27	291
		SOBRESEIMIENTO DEFINITIVO	3	2	8	5	25	9	8	9	7	1	0	0	1	1	31	16	5	19	150
		SOBRESEIMIENTO TEMPORAL	1	2	4	2	20	2	1	15	1	4	0	0	0	1	25	8	6	6	98
SUSPENSIÓN CONDICIONAL DEL PROCEDIMIENTO		15	4	1	6	31	8	4	17	4	21	0	0	1	2	78	81	25	43	341	
ACUERDO REPARATORIO		1	5	3	7	3	5	1	5	1	0	0	1	0	0	0	0	2	0	34	
FACULTAD PARA NO INVESTIGAR		0	0	1	0	0	1	1	3	7	2	0	1	0	1	0	0	2	5	24	
SUBTOTAL SALIDA JUDICIAL		131	100	79	115	419	149	110	323	93	75	8	17	23	30	594	434	247	401	3.348	
ARCHIVO PROVISIONAL		897	813	177	620	2.320	683	658	2.307	715	420	33	29	111	298	6.393	2.660	2.849	3.255	25.238	
DECISIÓN DE NO PERSEVERAR		27	125	30	28	125	47	37	105	32	18	7	0	11	1	96	80	106	58	933	
PRINCIPIO DE OPORTUNIDAD		1	0	0	0	2	0	0	1	0	0	0	0	0	1	2	0	3	1	11	
INCOMPETENCIA		8	1	0	0	0	0	0	0	0	0	0	0	1	0	0	0	1	1	12	
SUBTOTAL SALIDA NO JUDICIAL		933	939	207	648	2.447	730	695	2.413	747	438	40	29	123	300	6.491	2.740	2.959	3.315	26.194	
ANULACIÓN ADMINISTRATIVA		0	0	0	5	0	0	0	5	7	0	0	0	0	1	0	2	4	10	38	
AGRUPACIÓN A OTRO CASO		12	16	7	6	41	25	6	30	10	3	5	0	2	4	42	102	63	29	403	
OTRAS CAUSALES DE TÉRMINO		0	0	0	0	0	0	1	0	3	0	0	0	0	0	16	0	2	0	22	
OTRAS CAUSALES DE SUSPENSIÓN		0	5	1	3	7	0	1	1	1	0	0	0	1	1	1	3	1	2	28	
SUBTOTAL OTROS TÉRMINOS		12	21	8	14	48	25	7	37	18	6	5	0	4	5	61	109	70	41	491	
TOTAL POR ROBOS		1.076	1.060	294	777	2.914	904	812	2.773	858	519	53	46	150	335	7.146	3.283	3.276	3.757	30.033	
TIPO DE TÉRMINOS		I	II	III	IV	V	VI	VII	VIII	IX	X	XI	XII	XIV	XV	RM CN	RM OR	RM OCC	RM SUR	Total Nacional	
ROBOS NO VIOLENTOS		SENTENCIA DEFINITIVA CONDENATORIA	141	137	50	93	327	198	193	253	144	112	15	12	64	42	238	305	191	210	2.725
		SENTENCIA DEFINITIVA ABSOLUTORIA	2	9	15	5	40	8	13	11	8	4	1	0	1	4	7	13	11	1	153
		SOBRESEIMIENTO DEFINITIVO	6	12	6	10	28	6	14	15	9	0	3	1	1	2	22	32	25	10	202
		SOBRESEIMIENTO TEMPORAL	7	7	13	16	29	16	9	18	17	3	2	1	1	3	14	14	8	7	185
	SUSPENSIÓN CONDICIONAL DEL PROCEDIMIENTO	13	32	10	38	123	47	38	43	23	50	6	5	31	4	79	158	72	62	834	
	ACUERDO REPARATORIO	5	17	16	35	28	20	19	36	47	42	0	5	17	0	6	6	30	1	330	
	FACULTAD PARA NO INVESTIGAR	4	0	3	1	6	3	5	18	13	4	0	3	0	1	4	8	6	4	83	
	SUBTOTAL SALIDA JUDICIAL	178	214	113	198	581	298	291	394	261	215	27	27	115	56	370	536	343	295	4.512	
	ARCHIVO PROVISIONAL	1.706	2.115	549	1.965	6.489	1.884	2.440	5.089	2.504	1.761	241	164	570	589	7.406	7.222	4.259	3.831	50.784	
	DECISIÓN DE NO PERSEVERAR	22	75	30	20	67	49	24	51	38	22	11	0	16	3	66	90	90	32	706	
	PRINCIPIO DE OPORTUNIDAD	4	0	1	1	9	1	2	6	0	1	1	0	1	2	6	3	4	10	52	
	INCOMPETENCIA	0	0	1	2	1	3	5	2	0	2	0	2	0	0	2	0	1	1	22	
	SUBTOTAL SALIDA NO JUDICIAL	1.732	2.190	581	1.988	6.566	1.937	2.471	5.148	2.542	1.786	253	166	587	594	7.480	7.315	4.354	3.874	51.564	
	ANULACIÓN ADMINISTRATIVA	0	1	0	0	4	0	0	8	0	2	1	0	0	0	5	12	4	12	49	
	AGRUPACIÓN A OTRO CASO	14	87	21	24	78	73	32	116	55	24	15	11	26	15	89	70	59	23	832	
	OTRAS CAUSALES DE TÉRMINO	0	0	0	0	0	0	0	1	0	0	0	0	0	1	12	2	0	0	16	
	OTRAS CAUSALES DE SUSPENSIÓN	3	0	0	3	8	1	5	3	3	0	2	0	1	0	3	4	2	1	39	
	SUBTOTAL OTROS TÉRMINOS	17	88	21	27	90	74	37	128	58	26	18	11	27	16	109	88	65	36	936	
	TOTAL POR ROBOS NO VIOLENTOS	1.927	2.492	715	2.213	7.237	2.309	2.799	5.670	2.861	2.027	298	204	729	666	7.959	7.939	4.762	4.205	57.012	
	TOTAL TÉRMINOS APLICADOS	11.034	17.293	7.321	15.434	46.090	22.552	21.742	41.958	21.096	18.310	3.117	3.094	7.199	6.595	51.734	38.518	31.463	32.117	396.667	

Fuente: Información obtenida del SAF.

Tabla N°6.2.: Términos aplicados por tipo de imputado.
 Período: 01 enero 2014 - 31 marzo 2014

TIPO DE TÉRMINOS ⁽¹⁾	IMPUTADOS ⁽²⁾				
	Imputado conocido (IC)	% Conocido	Imputado Desconocido (ID)	% Desconocido	Total
SENTENCIA DEFINITIVA CONDENATORIA	50.845	25,28%	0	0,00%	50.845
SENTENCIA DEFINITIVA ABSOLUTORIA	2.781	1,38%	0	0,00%	2.781
SOBRESEIMIENTO DEFINITIVO	8.675	4,31%	1.769	0,99%	10.444
SOBRESEIMIENTO TEMPORAL	4.170	2,07%	0	0,00%	4.170
SUSPENSI4N CONDICIONAL DEL PROCEDIMIENTO	48.024	23,88%	0	0,00%	48.024
ACUERDO REPARATORIO	8.077	4,02%	0	0,00%	8.077
FACULTAD PARA NO INVESTIGAR	13.463	6,69%	21.410	12,00%	34.873
SUBTOTAL POR SALIDA JUDICIAL	136.035	67,64%	23.179	12,99%	159.214
ARCHIVO PROVISIONAL	36.704	18,25%	142.806	80,04%	179.510
DECISI4N DE NO PERSEVERAR	10.413	5,18%	1.509	0,85%	11.922
PRINCIPIO DE OPORTUNIDAD	16.342	8,13%	10.128	5,68%	26.470
INCOMPETENCIA	1.630	0,81%	804	0,45%	2.434
SUBTOTAL POR SALIDA NO JUDICIAL	65.089	32,36%	155.247	87,01%	220.336
ANULACI4N ADMINISTRATIVA	427	0,00%	317	0,00%	744
AGRUPACI4N A OTRO CASO	7.532	0,00%	7.804	0,00%	15.336
OTRAS CAUSALES DE T2RMINO	477	0,00%	106	0,00%	583
OTRAS CAUSALES DE SUSPENSI4N	454	0,00%	0	0,00%	454
SUBTOTAL POR OTROS TÉRMINOS	8.890	0,00%	8.227	0,00%	17.117
TOTAL NACIONAL	210.014	100,00%	186.653	100,00%	396.667

⁽¹⁾ Se consideran los términos aplicados durante el año en curso, independiente de la fecha de recepción.

⁽²⁾ Los porcentajes de término por Salidas Judiciales y Salidas No Judiciales se calculan excluyendo la categoría 'Otros términos'.

Nota : IC = Imputado Conocido; ID = Imputado Desconocido.

Fuente: Información obtenida del SAF.

Tabla N°6.3.: Términos aplicados a imputados conocidos por región.
 Período: 01 enero 2014 - 31 marzo 2014

TIPO DE TÉRMINOS ⁽¹⁾		I	II	III	IV	V	VI	VII	VIII	IX	X	XI	XII	XIV	XV	RM CN	RM OR	RM OCC	RM SUR	Total Nacional
IMPUTADOS CONOCIDOS (IC)	SENTENCIA DEFINITIVA CONDENATORIA	2.351	2.770	1.130	2.490	5.219	3.723	2.933	4.867	2.468	3.405	582	301	1.130	1.104	5.070	4.897	2.765	3.640	50.845
	SENTENCIA DEFINITIVA ABSOLUTORIA	27	264	63	187	795	101	86	153	119	39	21	10	25	36	236	368	169	82	2.781
	SOBRESEIMIENTO DEFINITIVO	150	303	69	278	1.424	476	308	682	301	440	64	65	124	32	897	1.157	844	1.061	8.675
	SOBRESEIMIENTO TEMPORAL	130	208	116	232	680	236	135	385	197	139	77	77	34	86	556	285	265	332	4.170
	SUSPENSIÓN CONDICIONAL DEL PROCEDIMIENTO	865	1.916	1.086	2.185	5.950	3.667	2.610	4.746	2.283	3.281	458	484	1.178	779	4.306	4.697	4.410	3.123	48.024
	ACUERDO REPARATORIO	39	164	211	444	719	1.189	586	810	1.065	867	75	128	195	46	198	435	652	254	8.077
	FACULTAD PARA NO INVESTIGAR	563	191	452	392	1.348	1.109	600	1.058	864	451	98	142	193	87	1.629	2.136	582	1.568	13.463
	SUBTOTAL SALIDA JUDICIAL	4.125	5.816	3.127	6.208	16.135	10.501	7.258	12.701	7.297	8.622	1.375	1.207	2.879	2.170	12.892	13.975	9.687	10.060	136.035
	ARCHIVO PROVISIONAL	989	1.923	391	1.998	4.534	1.497	2.267	3.550	2.093	1.171	247	236	720	1.148	5.008	1.226	3.622	4.084	36.704
	DECISIÓN DE NO PERSEVERAR	189	582	349	201	1.056	1.271	529	1.006	752	340	94	55	121	92	900	917	1.029	930	10.413
	PRINCIPIO DE OPORTUNIDAD	581	823	537	314	3.560	650	1.350	2.209	687	581	68	248	378	156	2.131	525	699	845	16.342
	INCOMPETENCIA	50	65	19	77	203	157	95	171	79	149	27	26	60	21	241	31	93	66	1.630
	SUBTOTAL SALIDA NO JUDICIAL	1.809	3.393	1.296	2.590	9.353	3.575	4.241	6.936	3.611	2.241	436	565	1.279	1.417	8.280	2.699	5.443	5.925	65.089
	ANULACIÓN ADMINISTRATIVA	4	6	6	15	33	6	8	50	46	25	9	2	10	0	5	39	36	127	427
	AGRUPACIÓN A OTRO CASO	197	283	199	200	950	771	329	781	432	314	74	82	236	123	1.062	531	616	352	7.532
	OTRAS CAUSALES DE TÉRMINO	1	9	14	12	28	9	5	44	26	8	9	1	2	3	182	43	60	21	477
	OTRAS CAUSALES DE SUSPENSIÓN	5	18	6	27	60	23	42	47	28	34	4	3	16	7	51	42	27	14	454
	SUBTOTAL OTROS TÉRMINOS	207	316	225	254	1.071	809	384	922	532	381	96	88	264	133	1.300	655	739	514	8.890
	TOTAL	6.141	9.525	4.648	9.052	26.559	14.885	11.883	20.559	11.440	11.244	1.907	1.860	4.422	3.720	22.472	17.329	15.869	16.499	210.014

TIPO DE TÉRMINOS ⁽²⁾		I	II	III	IV	V	VI	VII	VIII	IX	X	XI	XII	XIV	XV	RM CN	RM OR	RM OCC	RM SUR	Total Nacional
IMPUTADOS CONOCIDOS (IC)	SENTENCIA DEFINITIVA CONDENATORIA	39,62%	30,08%	25,55%	28,30%	20,48%	26,45%	25,51%	24,78%	22,63%	31,34%	32,14%	16,99%	27,18%	30,78%	23,95%	29,37%	18,27%	22,77%	25,28%
	SENTENCIA DEFINITIVA ABSOLUTORIA	0,46%	2,87%	1,42%	2,13%	3,12%	0,72%	0,75%	0,78%	1,09%	0,36%	1,16%	0,56%	0,60%	1,00%	1,11%	2,21%	1,12%	0,51%	1,38%
	SOBRESEIMIENTO DEFINITIVO	2,53%	3,29%	1,56%	3,16%	5,59%	3,38%	2,68%	3,47%	2,76%	4,05%	3,53%	3,67%	2,98%	0,89%	4,24%	6,94%	5,58%	6,64%	4,31%
	SOBRESEIMIENTO TEMPORAL	2,19%	2,26%	2,62%	2,64%	2,67%	1,68%	1,17%	1,96%	1,81%	1,28%	4,25%	4,35%	0,82%	2,40%	2,63%	1,71%	1,75%	2,08%	2,07%
	SUSPENSIÓN CONDICIONAL DEL PROCEDIMIENTO	14,58%	20,81%	24,55%	24,84%	23,34%	26,05%	22,70%	24,17%	20,93%	30,20%	25,29%	27,31%	28,33%	21,72%	20,34%	28,17%	29,15%	19,54%	23,88%
	ACUERDO REPARATORIO	0,66%	1,78%	4,77%	5,05%	2,82%	8,45%	5,10%	4,12%	9,76%	7,98%	4,14%	7,22%	4,69%	1,28%	0,94%	2,61%	4,31%	1,59%	4,02%
	FACULTAD PARA NO INVESTIGAR	9,49%	2,07%	10,22%	4,46%	5,29%	7,88%	5,22%	5,39%	7,92%	4,15%	5,41%	8,01%	4,64%	2,43%	7,69%	12,81%	3,85%	9,81%	6,69%
	SUBTOTAL SALIDA JUDICIAL	69,51%	63,16%	70,70%	70,56%	63,30%	74,60%	63,12%	64,68%	66,90%	79,37%	75,92%	68,12%	69,24%	60,50%	60,89%	83,81%	64,03%	62,93%	67,64%
	ARCHIVO PROVISIONAL	16,67%	20,88%	8,84%	22,71%	17,79%	10,64%	19,71%	18,08%	19,19%	10,78%	13,64%	13,32%	17,32%	32,00%	23,65%	7,35%	23,94%	25,55%	18,25%
	DECISIÓN DE NO PERSEVERAR	3,19%	6,32%	7,89%	2,28%	4,14%	9,03%	4,60%	5,12%	6,89%	3,13%	5,19%	3,10%	2,91%	2,56%	4,25%	5,50%	6,80%	5,82%	5,18%
	PRINCIPIO DE OPORTUNIDAD	9,79%	8,94%	12,14%	3,57%	13,97%	4,62%	11,74%	11,25%	6,30%	5,35%	3,75%	14,00%	9,09%	4,35%	10,07%	3,15%	4,62%	5,29%	8,13%
	INCOMPETENCIA	0,84%	0,71%	0,43%	0,88%	0,80%	1,12%	0,83%	0,87%	0,72%	1,37%	1,49%	1,47%	1,44%	0,59%	1,14%	0,19%	0,61%	0,41%	0,81%
	SUBTOTAL SALIDA NO JUDICIAL	30,49%	36,84%	29,30%	29,44%	36,70%	25,40%	36,88%	35,32%	33,10%	20,63%	24,08%	31,88%	30,76%	39,50%	39,11%	16,19%	35,97%	37,07%	32,36%
	TOTAL	100,00%	100,00%	100,00%	100,00%	100,00%	100,00%	100,00%	100,00%	100,00%	100,00%	100,00%	100,00%	100,00%	100,00%	100,00%	100,00%	100,00%	100,00%	100,00%

(1) Se consideran los términos aplicados durante el año en curso, independiente de la fecha de recepción

(2) Los porcentajes de término por Salidas Judiciales y Salidas No Judiciales se calculan excluyendo la categoría 'Otros términos'
 Fuente: Información obtenida del SAF.

Tabla N°6.4.: Términos aplicados a imputados desconocidos por región y tipo de imputado.
 Período: 01 enero 2014 - 31 marzo 2014

TIPO DE TÉRMINOS ⁽¹⁾		I	II	III	IV	V	VI	VII	VIII	IX	X	XI	XII	XIV	XV	RM CN	RM OR	RM OCC	RM SUR	Total Nacional	
IMPUTADOS DESCONOCIDOS (IC)	SENTENCIA DEFINITIVA CONDENATORIA	0	0	0	0	0	0	0	0	0	0	0	0	0	0	0	0	0	0	0	
	SENTENCIA DEFINITIVA ABSOLUTORIA	0	0	0	0	0	0	0	0	0	0	0	0	0	0	0	0	0	0	0	
	SOBRESEIMIENTO DEFINITIVO	6	152	11	87	357	178	109	360	29	165	4	4	16	0	42	21	115	113	1.769	
	SOBRESEIMIENTO TEMPORAL	0	0	0	0	0	0	0	0	0	0	0	0	0	0	0	0	0	0	0	
	SUSPENSIÓN CONDICIONAL DEL PROCEDIMIENTO	0	0	0	0	0	0	0	0	0	0	0	0	0	0	0	0	0	0	0	
	ACUERDO REPARATORIO	0	0	0	0	0	0	0	0	0	0	0	0	0	0	0	0	0	0	0	0
	FACULTAD PARA NO INVESTIGAR	740	692	581	513	1.723	1.196	1.174	2.735	1.619	928	203	292	352	329	2.660	2.564	1.818	1.291	21.410	
	SUBTOTAL SALIDA JUDICIAL	746	844	592	600	2.080	1.374	1.283	3.095	1.648	1.093	207	296	368	329	2.702	2.585	1.933	1.404	23.179	
	ARCHIVO PROVISIONAL	3.991	5.891	1.298	5.437	16.324	4.510	7.583	15.267	6.774	5.554	845	758	2.074	2.462	21.571	16.950	12.583	12.934	142.806	
	DECISIÓN DE NO PERSEVERAR	32	27	45	26	146	177	92	146	69	47	13	7	35	3	308	172	106	58	1.509	
	PRINCIPIO DE OPORTUNIDAD	45	592	378	42	466	1.223	543	1.734	256	142	36	89	119	11	3.936	194	134	188	10.128	
	INCOMPETENCIA	11	41	21	25	62	63	52	90	34	76	11	16	24	5	142	50	32	49	804	
	SUBTOTAL SALIDA NO JUDICIAL	4.079	6.551	1.742	5.530	16.998	5.973	8.270	17.237	7.133	5.819	905	870	2.252	2.481	25.957	17.366	12.855	13.229	155.247	
	ANULACIÓN ADMINISTRATIVA	2	2	0	13	20	2	7	58	12	21	8	3	8	0	33	39	25	64	317	
	AGRUPACIÓN A OTRO CASO	65	371	338	239	430	318	297	1.008	862	131	82	65	149	65	562	1.125	778	919	7.804	
	OTRAS CAUSALES DE TÉRMINO	1	0	1	0	3	0	2	1	1	2	8	0	0	0	8	74	3	2	106	
	OTRAS CAUSALES DE SUSPENSIÓN	0	0	0	0	0	0	0	0	0	0	0	0	0	0	0	0	0	0	0	
	SUBTOTAL OTROS TÉRMINOS	68	373	339	252	453	320	306	1.067	875	154	98	68	157	65	603	1.238	806	985	8.227	
	TOTAL	4.893	7.768	2.673	6.382	19.531	7.667	9.859	21.399	9.656	7.066	1.210	1.234	2.777	2.875	29.262	21.189	15.594	15.618	186.653	

TIPO DE TÉRMINOS ⁽²⁾		I	II	III	IV	V	VI	VII	VIII	IX	X	XI	XII	XIV	XV	RM CN	RM OR	RM OCC	RM SUR	Total Nacional
IMPUTADOS DESCONOCIDOS (IC)	SENTENCIA DEFINITIVA CONDENATORIA	0,00%	0,00%	0,00%	0,00%	0,00%	0,00%	0,00%	0,00%	0,00%	0,00%	0,00%	0,00%	0,00%	0,00%	0,00%	0,00%	0,00%	0,00%	0,00%
	SENTENCIA DEFINITIVA ABSOLUTORIA	0,00%	0,00%	0,00%	0,00%	0,00%	0,00%	0,00%	0,00%	0,00%	0,00%	0,00%	0,00%	0,00%	0,00%	0,00%	0,00%	0,00%	0,00%	0,00%
	SOBRESEIMIENTO DEFINITIVO	0,12%	2,06%	0,47%	1,42%	1,87%	2,42%	1,14%	1,77%	0,33%	2,39%	0,36%	0,34%	0,61%	0,00%	0,15%	0,11%	0,78%	0,77%	0,99%
	SOBRESEIMIENTO TEMPORAL	0,00%	0,00%	0,00%	0,00%	0,00%	0,00%	0,00%	0,00%	0,00%	0,00%	0,00%	0,00%	0,00%	0,00%	0,00%	0,00%	0,00%	0,00%	0,00%
	SUSPENSIÓN CONDICIONAL DEL PROCEDIMIENTO	0,00%	0,00%	0,00%	0,00%	0,00%	0,00%	0,00%	0,00%	0,00%	0,00%	0,00%	0,00%	0,00%	0,00%	0,00%	0,00%	0,00%	0,00%	0,00%
	ACUERDO REPARATORIO	0,00%	0,00%	0,00%	0,00%	0,00%	0,00%	0,00%	0,00%	0,00%	0,00%	0,00%	0,00%	0,00%	0,00%	0,00%	0,00%	0,00%	0,00%	0,00%
	FACULTAD PARA NO INVESTIGAR	15,34%	9,36%	24,89%	8,37%	9,03%	16,28%	12,29%	13,45%	18,44%	13,43%	18,26%	25,04%	13,44%	11,71%	9,28%	12,85%	12,29%	8,82%	12,00%
	SUBTOTAL SALIDA JUDICIAL	15,46%	11,41%	25,36%	9,79%	10,90%	18,70%	13,43%	15,22%	18,77%	15,81%	18,62%	25,39%	14,05%	11,71%	9,43%	12,96%	13,07%	9,59%	12,99%
	ARCHIVO PROVISIONAL	82,72%	79,66%	55,61%	88,69%	85,56%	61,39%	79,38%	75,09%	77,14%	80,35%	75,99%	65,01%	79,16%	87,62%	75,27%	84,96%	85,09%	88,39%	80,04%
	DECISIÓN DE NO PERSEVERAR	0,66%	0,37%	1,93%	0,42%	0,77%	2,41%	0,96%	0,72%	0,79%	0,68%	1,17%	0,60%	1,34%	0,11%	1,07%	0,86%	0,72%	0,40%	0,85%
	PRINCIPIO DE OPORTUNIDAD	0,93%	8,01%	16,20%	0,69%	2,44%	16,65%	5,68%	8,53%	2,92%	2,05%	3,24%	7,63%	4,54%	0,39%	13,73%	0,97%	0,91%	1,28%	5,68%
	INCOMPETENCIA	0,23%	0,55%	0,90%	0,41%	0,32%	0,86%	0,54%	0,44%	0,39%	1,10%	0,99%	1,37%	0,92%	0,18%	0,50%	0,25%	0,22%	0,33%	0,45%
	SUBTOTAL SALIDA NO JUDICIAL	84,54%	88,59%	74,64%	90,21%	89,10%	81,30%	86,57%	84,78%	81,23%	84,19%	81,38%	74,61%	85,95%	88,29%	90,57%	87,04%	86,93%	90,41%	87,01%
	TOTAL	100,00%	100,00%	100,00%	100,00%	100,00%	100,00%	100,00%	100,00%	100,00%	100,00%	100,00%	100,00%	100,00%	100,00%	100,00%	100,00%	100,00%	100,00%	100,00%

(1) Se consideran los términos aplicados durante el año en curso, independiente de la fecha de recepción
 (2) Los porcentajes de término por Salidas Judiciales y Salidas No Judiciales se calculan excluyendo la categoría 'Otros términos'
 Fuente: Información obtenida del SAF.

Tabla N°6.5.: Términos aplicados por región a imputado conocido con ACD.
 Período: 01 enero 2014 - 31 marzo 2014

TIPO DE TÉRMINOS ⁽¹⁾		I	II	III	IV	V	VI	VII	VIII	IX	X	XI	XII	XIV	XV	RM CN	RM OR	RM OCC	RM SUR	Total Nacional
IMPUTADOS CONOCIDOS CON ACD	SENTENCIA DEFINITIVA CONDENATORIA	970	1.107	473	1.418	2.713	1.984	1.275	2.267	1.442	1.263	264	121	410	361	2.253	2.933	2.069	2.474	25.797
	SENTENCIA DEFINITIVA ABSOLUTORIA	26	191	41	123	564	59	49	89	90	12	10	4	13	15	163	148	103	65	1.765
	SOBRESEIMIENTO DEFINITIVO	68	148	45	169	544	183	119	181	131	81	17	36	30	14	477	556	390	391	3.580
	SOBRESEIMIENTO TEMPORAL	49	110	51	153	362	118	54	164	127	47	25	39	12	24	308	160	164	229	2.196
	SUSPENSIÓN CONDICIONAL DEL PROCEDIMIENTO	579	1.146	593	1.542	3.127	2.347	1.132	2.178	1.517	1.612	213	234	437	432	2.954	3.615	3.545	2.539	29.742
	ACUERDO REPARATORIO	24	96	121	266	264	610	215	331	700	400	14	34	74	26	73	230	447	158	4.083
	FACULTAD PARA NO INVESTIGAR	1	3	0	2	0	0	0	7	3	1	0	0	1	0	3	2	0	2	25
	SUBTOTAL SALIDA JUDICIAL	1.717	2.801	1.324	3.673	7.574	5.301	2.844	5.217	4.010	3.416	543	468	977	872	6.231	7.644	6.718	5.858	67.188
	ARCHIVO PROVISIONAL	2	9	0	2	29	3	7	6	3	3	1	0	0	2	19	3	2	3	94
	DECISIÓN DE NO PERSEVERAR	122	438	206	133	473	620	163	459	431	115	43	5	33	62	424	352	570	543	5.192
	PRINCIPIO DE OPORTUNIDAD	142	144	72	76	425	75	77	313	138	54	6	24	33	45	148	123	283	289	2.467
	INCOMPETENCIA	1	0	0	4	4	1	1	2	4	2	0	0	2	0	2	0	1	1	25
	SUBTOTAL SALIDA NO JUDICIAL	267	591	278	215	931	699	248	780	576	174	50	29	68	109	593	478	856	836	7.778
	ANULACIÓN ADMINISTRATIVA	0	0	0	3	4	0	0	2	4	3	0	0	2	0	1	2	0	6	27
	AGRUPACIÓN A OTRO CASO	15	15	28	19	139	151	43	103	78	45	15	6	16	11	81	66	97	56	984
	OTRAS CAUSALES DE TÉRMINO	0	8	4	8	5	1	3	8	14	1	0	0	3	39	20	11	4	129	
	OTRAS CAUSALES DE SUSPENSIÓN	4	15	2	24	45	22	27	35	21	20	1	3	11	5	47	37	24	13	356
	SUBTOTAL OTROS TÉRMINOS	19	38	34	54	193	174	73	148	117	69	16	9	29	19	168	125	132	79	1.496
	TOTAL	2.003	3.430	1.636	3.942	8.698	6.174	3.165	6.145	4.703	3.659	609	506	1.074	1.000	6.992	8.247	7.706	6.773	76.462

TIPO DE TÉRMINOS ⁽²⁾		I	II	III	IV	V	VI	VII	VIII	IX	X	XI	XII	XIV	XV	RM CN	RM OR	RM OCC	RM SUR	Total Nacional
IMPUTADOS CONOCIDOS CON ACD	SENTENCIA DEFINITIVA CONDENATORIA	48,89%	32,64%	29,53%	36,47%	31,90%	33,07%	41,24%	37,80%	31,44%	35,18%	44,52%	24,35%	39,23%	36,80%	33,02%	36,11%	27,32%	36,96%	34,41%
	SENTENCIA DEFINITIVA ABSOLUTORIA	1,31%	5,63%	2,56%	3,16%	6,63%	0,98%	1,58%	1,48%	1,96%	0,33%	1,69%	0,80%	1,24%	1,53%	2,39%	1,82%	1,36%	0,97%	2,35%
	SOBRESEIMIENTO DEFINITIVO	3,43%	4,36%	2,81%	4,35%	6,40%	3,05%	3,85%	3,02%	2,86%	2,26%	2,87%	7,24%	2,87%	1,43%	6,99%	6,85%	5,15%	5,84%	4,78%
	SOBRESEIMIENTO TEMPORAL	2,47%	3,24%	3,18%	3,94%	4,26%	1,97%	1,75%	2,73%	2,77%	1,31%	4,22%	7,85%	1,15%	2,45%	4,51%	1,97%	2,17%	3,42%	2,93%
	SUSPENSIÓN CONDICIONAL DEL PROCEDIMIENTO	29,18%	33,79%	37,02%	39,66%	36,77%	39,12%	36,61%	36,32%	33,08%	44,90%	35,92%	47,08%	41,82%	44,04%	43,29%	44,51%	46,80%	37,93%	39,67%
	ACUERDO REPARATORIO	1,21%	2,83%	7,55%	6,84%	3,10%	10,17%	6,95%	5,52%	15,26%	11,14%	2,36%	6,84%	7,08%	2,65%	1,07%	2,83%	5,90%	2,36%	5,45%
	FACULTAD PARA NO INVESTIGAR	0,05%	0,09%	0,00%	0,05%	0,00%	0,00%	0,00%	0,12%	0,07%	0,03%	0,00%	0,00%	0,10%	0,00%	0,04%	0,02%	0,00%	0,03%	0,03%
	SUBTOTAL SALIDA JUDICIAL	86,54%	82,58%	82,65%	94,47%	89,05%	88,35%	91,98%	86,99%	87,44%	95,15%	91,57%	94,16%	93,49%	88,89%	91,31%	94,11%	88,70%	87,51%	89,62%
	ARCHIVO PROVISIONAL	0,10%	0,27%	0,00%	0,05%	0,34%	0,05%	0,23%	0,10%	0,07%	0,08%	0,17%	0,00%	0,00%	0,20%	0,28%	0,04%	0,03%	0,04%	0,13%
	DECISIÓN DE NO PERSEVERAR	6,15%	12,91%	12,86%	3,42%	5,56%	10,33%	5,27%	7,65%	9,40%	3,20%	7,25%	1,01%	3,16%	6,32%	6,21%	4,33%	7,53%	8,11%	6,93%
	PRINCIPIO DE OPORTUNIDAD	7,16%	4,25%	4,49%	1,95%	5,00%	1,25%	2,49%	5,22%	3,01%	1,50%	1,01%	4,83%	3,16%	4,59%	2,17%	1,51%	3,74%	4,32%	3,29%
	INCOMPETENCIA	0,05%	0,00%	0,00%	0,10%	0,05%	0,02%	0,03%	0,03%	0,09%	0,06%	0,00%	0,00%	0,19%	0,00%	0,03%	0,00%	0,01%	0,01%	0,03%
	SUBTOTAL SALIDA NO JUDICIAL	13,46%	17,42%	17,35%	5,53%	10,95%	11,65%	8,02%	13,01%	12,56%	4,85%	8,43%	5,84%	6,51%	11,11%	8,69%	5,89%	11,30%	12,49%	10,38%
	TOTAL	100,00%	100,00%	100,00%	100,00%	100,00%	100,00%	100,00%	100,00%	100,00%	100,00%	100,00%	100,00%	100,00%	100,00%	100,00%	100,00%	100,00%	100,00%	100,00%

(1) Se consideran los términos aplicados durante el año en curso, independiente de la fecha de recepción
 (2) Los porcentajes de término por Salidas Judiciales y Salidas No Judiciales se calculan excluyendo la categoría 'Otros términos'
 Fuente: Información obtenida del SAF.

Tabla N°6.6.: Términos aplicados por región a imputado conocido sin ACD.
 Período: 01 enero 2014 - 31 marzo 2014

TIPO DE TÉRMINOS ⁽¹⁾		I	II	III	IV	V	VI	VII	VIII	IX	X	XI	XII	XIV	XV	RM CN	RM OR	RM OCC	RM SUR	Total Nacional
IMPUTADOS CONOCIDOS SIN ACD	SENTENCIA DEFINITIVA CONDENATORIA	1.381	1.663	657	1.072	2.506	1.739	1.658	2.600	1.026	2.142	318	180	720	743	2.817	1.964	696	1.166	25.048
	SENTENCIA DEFINITIVA ABSOLUTORIA	1	73	22	64	231	42	37	64	29	27	11	6	12	21	73	220	66	17	1.016
	SOBRESEIMIENTO DEFINITIVO	82	155	24	109	880	293	189	501	170	359	47	29	94	18	420	601	454	670	5.095
	SOBRESEIMIENTO TEMPORAL	81	98	65	79	318	118	81	221	70	92	52	38	22	62	248	125	101	103	1.974
	SUSPENSIÓN CONDICIONAL DEL PROCEDIMIENTO	286	770	493	643	2.823	1.320	1.478	2.568	766	1.669	245	250	741	347	1.352	1.082	865	584	18.282
	ACUERDO REPARATORIO	15	68	90	178	455	579	371	479	365	467	61	94	121	20	125	205	205	96	3.994
	FACULTAD PARA NO INVESTIGAR	562	188	452	390	1.348	1.109	600	1.051	861	450	98	142	192	87	1.626	2.134	582	1.566	13.438
	SUBTOTAL SALIDA JUDICIAL	2.408	3.015	1.803	2.535	8.561	5.200	4.414	7.484	3.287	5.206	832	739	1.902	1.298	6.661	6.331	2.969	4.202	68.847
	ARCHIVO PROVISIONAL	987	1.914	391	1.996	4.505	1.494	2.260	3.544	2.090	1.168	246	236	720	1.146	4.989	1.223	3.620	4.081	36.610
	DECISIÓN DE NO PERSEVERAR	67	144	143	68	583	651	366	547	321	225	51	50	88	30	476	565	459	387	5.221
	PRINCIPIO DE OPORTUNIDAD	439	679	465	238	3.135	575	1.273	1.896	549	527	62	224	345	111	1.983	402	416	556	13.875
	INCOMPETENCIA	49	65	19	73	199	156	94	169	75	147	27	26	58	21	239	31	92	65	1.605
	SUBTOTAL SALIDA NO JUDICIAL	1.542	2.802	1.018	2.375	8.422	2.876	3.993	6.156	3.035	2.067	386	536	1.211	1.308	7.687	2.221	4.587	5.089	57.311
	ANULACIÓN ADMINISTRATIVA	4	6	6	12	29	6	8	48	42	22	9	2	8	0	4	37	36	121	400
	AGRUPACIÓN A OTRO CASO	182	268	171	181	811	620	286	678	354	269	59	76	220	112	981	465	519	296	6.548
	OTRAS CAUSALES DE TÉRMINO	1	1	10	4	23	8	2	36	12	7	9	1	2	0	143	23	49	17	348
	OTRAS CAUSALES DE SUSPENSIÓN	1	3	4	3	15	1	15	12	7	14	3	0	5	2	4	5	3	1	98
	SUBTOTAL OTROS TÉRMINOS	188	278	191	200	878	635	311	774	415	312	80	79	235	114	1.132	530	607	435	7.394
	TOTAL	4.138	6.095	3.012	5.110	17.861	8.711	8.718	14.414	6.737	7.585	1.298	1.354	3.348	2.720	15.480	9.082	8.163	9.726	133.552

TIPO DE TÉRMINOS ⁽²⁾		I	II	III	IV	V	VI	VII	VIII	IX	X	XI	XII	XIV	XV	RM CN	RM OR	RM OCC	RM SUR	Total Nacional
IMPUTADOS CONOCIDOS SIN ACD	SENTENCIA DEFINITIVA CONDENATORIA	34,96%	28,59%	23,29%	21,83%	14,76%	21,53%	19,72%	19,06%	16,23%	29,45%	26,11%	14,12%	23,13%	28,51%	19,63%	22,97%	9,21%	12,55%	19,85%
	SENTENCIA DEFINITIVA ABSOLUTORIA	0,03%	1,25%	0,78%	1,30%	1,36%	0,52%	0,44%	0,47%	0,46%	0,37%	0,90%	0,47%	0,39%	0,81%	0,51%	2,57%	0,87%	0,18%	0,81%
	SOBRESEIMIENTO DEFINITIVO	2,08%	2,66%	0,85%	2,22%	5,18%	3,63%	2,25%	3,67%	2,69%	4,94%	3,86%	2,27%	3,02%	0,69%	2,93%	7,03%	6,01%	7,21%	4,04%
	SOBRESEIMIENTO TEMPORAL	2,05%	1,68%	2,30%	1,61%	1,87%	1,46%	0,96%	1,62%	1,11%	1,26%	4,27%	2,98%	0,71%	2,38%	1,73%	1,46%	1,34%	1,11%	1,56%
	SUSPENSIÓN CONDICIONAL DEL PROCEDIMIENTO	7,24%	13,24%	17,48%	13,10%	16,62%	16,34%	17,58%	18,83%	12,12%	22,95%	20,11%	19,61%	23,80%	13,32%	9,42%	12,65%	11,45%	6,29%	14,49%
	ACUERDO REPARATORIO	0,38%	1,17%	3,19%	3,63%	2,68%	7,17%	4,41%	3,51%	5,77%	6,42%	5,01%	7,37%	3,89%	0,77%	0,87%	2,40%	2,71%	1,03%	3,17%
	FACULTAD PARA NO INVESTIGAR	14,23%	3,23%	16,02%	7,94%	7,94%	13,73%	7,14%	7,71%	13,62%	6,19%	8,05%	11,14%	6,17%	3,34%	11,33%	24,95%	7,70%	16,86%	10,65%
	SUBTOTAL SALIDA JUDICIAL	60,96%	51,83%	63,91%	51,63%	50,41%	64,39%	52,50%	54,87%	51,99%	71,58%	68,31%	57,96%	61,10%	49,81%	46,42%	74,03%	39,29%	45,23%	54,57%
	ARCHIVO PROVISIONAL	24,99%	32,90%	13,86%	40,65%	26,53%	18,50%	26,88%	25,98%	33,06%	16,06%	20,20%	18,51%	23,13%	43,98%	34,77%	14,30%	47,91%	43,92%	29,02%
	DECISIÓN DE NO PERSEVERAR	1,70%	2,48%	5,07%	1,38%	3,43%	8,06%	4,35%	4,01%	5,08%	3,09%	4,19%	3,92%	2,83%	1,15%	3,32%	6,61%	6,07%	4,17%	4,14%
	PRINCIPIO DE OPORTUNIDAD	11,11%	11,67%	16,48%	4,85%	18,46%	7,12%	15,14%	13,90%	8,68%	7,25%	5,09%	17,57%	11,08%	4,26%	13,82%	4,70%	5,51%	5,98%	11,00%
	INCOMPETENCIA	1,24%	1,12%	0,67%	1,49%	1,17%	1,93%	1,12%	1,24%	1,19%	2,02%	2,22%	2,04%	1,86%	0,81%	1,67%	0,36%	1,22%	0,70%	1,27%
	SUBTOTAL SALIDA NO JUDICIAL	39,04%	48,17%	36,09%	48,37%	49,59%	35,61%	47,50%	45,13%	48,01%	28,42%	31,69%	42,04%	38,90%	50,19%	53,58%	25,97%	60,71%	54,77%	45,43%
	TOTAL	100,00%	100,00%	100,00%	100,00%	100,00%	100,00%	100,00%	100,00%	100,00%	100,00%	100,00%	100,00%	100,00%	100,00%	100,00%	100,00%	100,00%	100,00%	100,00%

(1) Se consideran los términos aplicados durante el año en curso, independiente de la fecha de recepción
 (2) Los porcentajes de término por Salidas Judiciales y Salidas No Judiciales se calculan excluyendo la categoría 'Otros términos'
 Fuente: Información obtenida del SAF.

Tabla N°6.7.: Términos aplicados por categoría de delitos a imputados conocidos con ACD.
Período: 01 enero 2014 - 31 marzo 2014

TIPO DE TÉRMINOS ⁽¹⁾	CATEGORÍA DE DELITOS										
	CUASIDELITOS	DELITOS CONTRA LA FE PÚBLICA	DELITOS CONTRA LA LIBERTAD E INTIMIDAD DE LAS PERSONAS	DELITOS CONTRA LEYES DE PROPIEDAD INTELECTUAL E INDUSTRIAL	DELITOS DE JUSTICIA MILITAR	DELITOS DE LEYES ESPECIALES	DELITOS DE TORTURA, MALOS TRATOS, GENOCIDIO Y LESA HUMANIDAD	DELITOS ECONÓMICOS Y TRIBUTARIOS	DELITOS FUNCIONARIOS	DELITOS LEY DE DROGAS	DELITOS LEY DE TRÁNSITO
SENTENCIA DEFINITIVA CONDENATORIA	96	531	1.238	198	2	498	0	178	44	1.945	1.523
SENTENCIA DEFINITIVA ABSOLUTORIA	18	66	368	3	0	43	0	13	0	105	36
SOBRESEIMIENTO DEFINITIVO	54	148	1.009	20	0	102	0	71	5	73	100
SOBRESEIMIENTO TEMPORAL	4	103	321	16	0	21	0	73	4	119	105
SUSPENSIÓN CONDICIONAL DEL PROCEDIMIENTO	98	304	4.722	312	11	493	0	248	62	491	1.975
ACUERDO REPARATORIO	103	13	724	9	1	11	0	135	3	1	15
FACULTAD PARA NO INVESTIGAR	0	2	5	0	0	0	0	0	0	1	3
SUBTOTAL SALIDA JUDICIAL	373	1.167	8.387	558	14	1.168	0	718	118	2.735	3.757
ARCHIVO PROVISIONAL	0	5	7	0	0	20	0	1	0	17	2
DECISIÓN DE NO PERSEVERAR	28	237	946	17	0	84	0	58	4	185	54
PRINCIPIO DE OPORTUNIDAD	7	17	626	32	0	9	0	15	0	10	15
INCOMPETENCIA	3	0	3	0	0	0	0	1	0	0	2
SUBTOTAL SALIDA NO JUDICIAL	38	259	1.582	49	0	113	0	75	4	212	73
ANULACIÓN ADMINISTRATIVA	0	1	5	0	0	0	0	1	0	9	0
AGRUPACIÓN A OTRO CASO	1	201	168	4	0	19	0	14	0	46	37
OTRAS CAUSALES DE TÉRMINO	1	2	24	0	1	2	0	3	0	7	2
OTRAS CAUSALES DE SUSPENSIÓN	2	18	90	1	0	5	0	0	0	4	4
SUBTOTAL OTROS TÉRMINOS	4	222	287	5	1	26	0	18	0	66	43
TOTAL	415	1.648	10.256	612	15	1.307	0	811	122	3.013	3.873

TIPO DE TÉRMINOS ⁽¹⁾	CATEGORÍA DE DELITOS										
	DELITOS SEXUALES	FALTAS	HECHOS DE RELEVANCIA CRIMINAL	HOMICIDIOS	HURTOS	LESIONES	OTROS DELITOS	OTROS DELITOS CONTRA LA PROPIEDAD	ROBOS	ROBOS NO VIOLENTOS	Total Nacional
SENTENCIA DEFINITIVA CONDENATORIA	210	3.686	43	206	4.511	3.257	1.196	1.796	2.125	2.514	25.797
SENTENCIA DEFINITIVA ABSOLUTORIA	52	22	1	30	147	329	25	147	224	136	1.765
SOBRESEIMIENTO DEFINITIVO	26	202	9	8	334	708	101	352	117	141	3.580
SOBRESEIMIENTO TEMPORAL	12	76	4	7	471	395	48	208	58	151	2.196
SUSPENSIÓN CONDICIONAL DEL PROCEDIMIENTO	104	2.115	50	3	4.806	9.607	1.022	2.283	319	717	29.742
ACUERDO REPARATORIO	0	306	2	0	506	1.166	12	789	25	262	4.083
FACULTAD PARA NO INVESTIGAR	0	1	0	0	3	2	2	3	2	1	25
SUBTOTAL SALIDA JUDICIAL	404	6.408	109	254	10.778	15.464	2.406	5.578	2.870	3.922	67.188
ARCHIVO PROVISIONAL	1	2	0	0	4	9	0	18	0	8	94
DECISIÓN DE NO PERSEVERAR	112	70	4	41	211	1.536	70	580	614	341	5.192
PRINCIPIO DE OPORTUNIDAD	4	196	3	0	269	798	144	281	4	37	2.467
INCOMPETENCIA	0	2	1	0	0	10	0	1	2	0	25
SUBTOTAL SALIDA NO JUDICIAL	117	270	8	41	484	2.353	214	880	620	386	7.778
ANULACIÓN ADMINISTRATIVA	0	1	0	0	0	4	1	1	4	0	27
AGRUPACIÓN A OTRO CASO	5	24	7	10	94	206	18	47	34	49	984
OTRAS CAUSALES DE TÉRMINO	1	3	1	1	10	20	15	23	9	4	129
OTRAS CAUSALES DE SUSPENSIÓN	9	18	0	4	42	70	9	23	23	34	356
SUBTOTAL OTROS TÉRMINOS	15	46	8	15	146	300	43	94	70	87	1.496
TOTAL	536	6.724	125	310	11.408	18.117	2.663	6.552	3.560	4.395	76.462

⁽¹⁾ Se consideran los términos aplicados durante el año en curso, independiente de la fecha de recepción.
Fuente: Información obtenida del SAF.

Tabla N°6.8.: Términos aplicados por categoría de delitos a imputados conocidos sin ACD.
Período: 01 enero 2014 - 31 marzo 2014

TIPO DE TÉRMINOS ⁽¹⁾	CATEGORÍA DE DELITOS										
	CUASIDELITOS	DELITOS CONTRA LA FE PUBLICA	DELITOS CONTRA LA LIBERTAD E INTIMIDAD DE LAS PERSONAS	DELITOS CONTRA LEYES DE PROPIEDAD INTELECTUAL E INDUSTRIAL	DELITOS DE JUSTICIA MILITAR	DELITOS DE LEYES ESPECIALES	DELITOS DE TORTURA, MALOS TRATOS, GENOCIDIO Y LESA HUMANIDAD	DELITOS ECONÓMICOS Y TRIBUTARIOS	DELITOS FUNCIONARIOS	DELITOS LEY DE DROGAS	DELITOS LEY DE TRÁNSITO
SENTENCIA DEFINITIVA CONDENATORIA	195	325	525	64	0	141	0	690	26	631	3.089
SENTENCIA DEFINITIVA ABSOLUTORIA	23	88	201	5	0	41	0	84	2	13	49
SOBRESEIMIENTO DEFINITIVO	427	195	1.020	43	0	333	0	637	17	34	258
SOBRESEIMIENTO TEMPORAL	43	85	255	10	0	28	0	229	18	19	379
SUSPENSIÓN CONDICIONAL DEL PROCEDIMIENTO	717	332	2.827	286	9	605	5	689	47	112	3.882
ACUERDO REPARATORIO	597	88	627	96	0	19	0	542	19	0	58
FACULTAD PARA NO INVESTIGAR	479	510	5.380	11	3	1.372	0	1.043	35	27	278
SUBTOTAL SALIDA JUDICIAL	2.481	1.623	10.835	515	12	2.539	5	3.914	164	836	7.993
ARCHIVO PROVISIONAL	1.367	884	10.911	80	0	1.954	5	2.290	90	590	379
DECISIÓN DE NO PERSEVERAR	136	329	1.038	43	1	260	1	765	49	56	61
PRINCIPIO DE OPORTUNIDAD	285	87	2.234	105	2	343	0	432	8	68	82
INCOMPETENCIA	289	23	194	0	1	48	3	30	6	3	118
SUBTOTAL SALIDA NO JUDICIAL	2.077	1.323	14.377	228	4	2.605	9	3.517	153	717	640
ANULACIÓN ADMINISTRATIVA	1	20	53	0	0	14	0	21	1	40	16
AGRUPACIÓN A OTRO CASO	76	577	1.477	62	0	385	3	556	32	124	178
OTRAS CAUSALES DE TÉRMINO	11	24	40	14	0	7	0	18	0	39	12
OTRAS CAUSALES DE SUSPENSIÓN	1	6	16	0	0	2	0	0	0	0	5
SUBTOTAL OTROS TÉRMINOS	89	627	1.586	76	0	408	3	595	33	203	211
TOTAL	4.647	3.573	26.798	819	16	5.552	17	8.026	350	1.756	8.844

TIPO DE TÉRMINOS ⁽¹⁾	CATEGORÍA DE DELITOS										
	DELITOS SEXUALES	FALTAS	HECHOS DE RELEVANCIA CRIMINAL	HOMICIDIOS	HURTOS	LESIONES	OTROS DELITOS	OTROS DELITOS CONTRA LA PROPIEDAD	ROBOS	ROBOS NO VIOLENTOS	Total Nacional
SENTENCIA DEFINITIVA CONDENATORIA	292	11.720	61	65	379	5.421	390	538	285	211	25.048
SENTENCIA DEFINITIVA ABSOLUTORIA	85	19	4	21	33	201	6	57	67	17	1.016
SOBRESEIMIENTO DEFINITIVO	180	546	76	10	181	740	83	250	28	37	5.095
SOBRESEIMIENTO TEMPORAL	72	76	4	16	144	371	37	114	40	34	1.974
SUSPENSIÓN CONDICIONAL DEL PROCEDIMIENTO	225	857	66	1	946	5.119	308	1.110	22	117	18.282
ACUERDO REPARATORIO	0	260	17	0	340	586	10	658	9	68	3.994
FACULTAD PARA NO INVESTIGAR	165	719	1.510	3	175	814	221	669	6	18	13.438
SUBTOTAL SALIDA JUDICIAL	1.019	14.197	1.738	116	2.198	13.252	1.055	3.396	457	502	68.847
ARCHIVO PROVISIONAL	2.015	1.334	919	13	1.943	7.728	421	2.327	449	911	36.610
DECISIÓN DE NO PERSEVERAR	274	99	47	14	274	1.154	32	332	156	100	5.221
PRINCIPIO DE OPORTUNIDAD	3	5.166	87	0	521	3.093	500	845	2	12	13.875
INCOMPETENCIA	105	120	143	0	16	379	16	93	8	10	1.605
SUBTOTAL SALIDA NO JUDICIAL	2.397	6.719	1.196	27	2.754	12.354	969	3.597	615	1.033	57.311
ANULACIÓN ADMINISTRATIVA	17	44	25	1	29	57	21	17	14	9	400
AGRUPACIÓN A OTRO CASO	250	321	185	35	378	1.299	79	355	62	114	6.548
OTRAS CAUSALES DE TÉRMINO	14	31	5	0	17	66	4	26	13	7	348
OTRAS CAUSALES DE SUSPENSIÓN	10	3	0	0	8	27	3	7	5	5	98
SUBTOTAL OTROS TÉRMINOS	291	399	215	36	432	1.449	107	405	94	135	7.394
TOTAL	3.707	21.315	3.149	179	5.384	27.055	2.131	7.398	1.166	1.670	133.552

⁽¹⁾ Se consideran los términos aplicados durante el año en curso, independiente de la fecha de recepción
Fuente: Información obtenida del SAF.

Tabla N°6.9.: Términos aplicados por categoría de delitos a imputados desconocidos.
 Período: 01 enero 2014 - 31 marzo 2014

TIPO DE TÉRMINOS ⁽¹⁾	CATEGORÍA DE DELITOS										
	CUASIDELITOS	DELITOS CONTRA LA FE PUBLICA	DELITOS CONTRA LA LIBERTAD E INTIMIDAD DE LAS PERSONAS	DELITOS CONTRA LEYES DE PROPIEDAD INTELECTUAL E INDUSTRIAL	DELITOS DE JUSTICIA MILITAR	DELITOS DE LEYES ESPECIALES	DELITOS DE TORTURA, MALOS TRATOS, GENOCIDIO Y LESA HUMANIDAD	DELITOS ECONÓMICOS Y TRIBUTARIOS	DELITOS FUNCIONARIOS	DELITOS LEY DE DROGAS	DELITOS LEY DE TRÁNSITO
SENTENCIA DEFINITIVA CONDENATORIA	0	0	0	0	0	0	0	0	0	0	0
SENTENCIA DEFINITIVA ABSOLUTORIA	0	0	0	0	0	0	0	0	0	0	0
SOBRESEIMIENTO DEFINITIVO	61	31	102	0	0	8	0	51	13	2	71
SOBRESEIMIENTO TEMPORAL	0	0	0	0	0	0	0	0	0	0	0
SUSPENSIÓN CONDICIONAL DEL PROCEDIMIENTO	0	0	0	0	0	0	0	0	0	0	0
ACUERDO REPARATORIO	0	0	0	0	0	0	0	0	0	0	0
FACULTAD PARA NO INVESTIGAR	285	47	4.422	3	0	105	0	884	47	11	61
SUBTOTAL SALIDA JUDICIAL	346	78	4.524	3	0	113	0	935	60	13	132
ARCHIVO PROVISIONAL	637	943	8.434	30	5	383	31	7.436	131	1.165	117
DECISIÓN DE NO PERSEVERAR	26	59	114	16	0	8	1	255	14	25	3
PRINCIPIO DE OPORTUNIDAD	69	95	1.500	10	0	74	0	744	2	2	5
INCOMPETENCIA	63	6	40	0	1	3	7	12	30	0	7
SUBTOTAL SALIDA NO JUDICIAL	795	1.103	10.088	56	6	468	39	8.447	177	1.192	132
ANULACIÓN ADMINISTRATIVA	2	5	34	0	0	6	0	14	1	8	0
AGRUPACIÓN A OTRO CASO	45	93	291	20	0	41	1	181	15	196	8
OTRAS CAUSALES DE TÉRMINO	0	1	5	0	0	1	0	2	0	3	0
OTRAS CAUSALES DE SUSPENSIÓN	0	0	0	0	0	0	0	0	0	0	0
SUBTOTAL OTROS TÉRMINOS	47	99	330	20	0	48	1	197	16	207	8
TOTAL	1.188	1.280	14.942	79	6	629	40	9.579	253	1.412	272

TIPO DE TÉRMINOS ⁽¹⁾	CATEGORÍA DE DELITOS										
	DELITOS SEXUALES	FALTAS	HECHOS DE RELEVANCIA CRIMINAL	HOMICIDIOS	HURTOS	LESIONES	OTROS DELITOS	OTROS DELITOS CONTRA LA PROPIEDAD	ROBOS	ROBOS NO VIOLENTOS	Total Nacional
SENTENCIA DEFINITIVA CONDENATORIA	0	0	0	0	0	0	0	0	0	0	0
SENTENCIA DEFINITIVA ABSOLUTORIA	0	0	0	0	0	0	0	0	0	0	0
SOBRESEIMIENTO DEFINITIVO	75	49	956	1	32	85	14	189	5	24	1.769
SOBRESEIMIENTO TEMPORAL	0	0	0	0	0	0	0	0	0	0	0
SUSPENSIÓN CONDICIONAL DEL PROCEDIMIENTO	0	0	0	0	0	0	0	0	0	0	0
ACUERDO REPARATORIO	0	0	0	0	0	0	0	0	0	0	0
FACULTAD PARA NO INVESTIGAR	210	298	12.055	4	200	850	74	1.774	16	64	21.410
SUBTOTAL SALIDA JUDICIAL	285	347	13.011	5	232	935	88	1.963	21	88	23.179
ARCHIVO PROVISIONAL	1.758	1.776	4.611	31	23.137	7.507	357	9.663	24.789	49.865	142.806
DECISIÓN DE NO PERSEVERAR	29	24	97	11	201	57	16	125	163	265	1.509
PRINCIPIO DE OPORTUNIDAD	3	1.197	92	0	2.923	2.382	32	990	5	3	10.128
INCOMPETENCIA	70	11	144	0	14	175	1	206	2	12	804
SUBTOTAL SALIDA NO JUDICIAL	1.860	3.008	4.944	42	26.275	10.121	406	10.984	24.959	50.145	155.247
ANULACIÓN ADMINISTRATIVA	8	2	108	1	22	24	8	14	20	40	317
AGRUPACIÓN A OTRO CASO	173	37	4.635	15	306	285	18	468	307	669	7.804
OTRAS CAUSALES DE TÉRMINO	3	0	77	0	0	6	2	1	0	5	106
OTRAS CAUSALES DE SUSPENSIÓN	0	0	0	0	0	0	0	0	0	0	0
SUBTOTAL OTROS TÉRMINOS	184	39	4.820	16	328	315	28	483	327	714	8.227
TOTAL	2.329	3.394	22.775	63	26.835	11.371	522	13.430	25.307	50.947	186.653

⁽¹⁾ Se consideran los términos aplicados durante el año en curso, independiente de la fecha de recepción
 Fuente: Información obtenida del SAF.

Tabla N°6.10.: Penas aplicadas a Imputados condenados llevados a ACD por región y tipo.
Período: 01 enero 2014 - 31 marzo 2014

REGIÓN	PRIVACIÓN LIBERTAD		LEY 18.216		MULTA		TOTAL
	N°	%	N°	%	N°	%	
I	591	44,91%	265	20,14%	460	34,95%	1.316
II	753	47,48%	283	17,84%	550	34,68%	1.586
III	317	44,52%	129	18,12%	266	37,36%	712
IV	1.129	47,60%	322	13,58%	921	38,83%	2.372
V	1.754	44,95%	901	23,09%	1.247	31,96%	3.902
VI	1.178	41,16%	527	18,41%	1.157	40,43%	2.862
VII	837	46,63%	397	22,12%	561	31,25%	1.795
VIII	1.378	43,83%	548	17,43%	1.218	38,74%	3.144
IX	929	43,88%	436	20,60%	752	35,52%	2.117
X	819	43,52%	356	18,92%	707	37,57%	1.882
XI	156	41,71%	79	21,12%	139	37,17%	374
XII	85	46,70%	36	19,78%	61	33,52%	182
XIV	285	47,90%	132	22,18%	178	29,92%	595
XV	293	49,08%	119	19,93%	185	30,99%	597
RM CENTRO NORTE	1.428	48,10%	584	19,67%	957	32,23%	2.969
RM ORIENTE	1.483	40,51%	586	16,01%	1.592	43,49%	3.661
RM OCCIDENTE	1.327	44,95%	480	16,26%	1.145	38,79%	2.952
RM SUR	1.506	43,53%	561	16,21%	1.393	40,26%	3.460
TOTAL NACIONAL	16.248	44,54%	6.741	18,48%	13.489	36,98%	36.478

Nota 1: Corresponde a los imputados existentes en un caso terminado por Sentencia Definitiva Condenatoria y que fueron llevados a una ACD.

Nota 2: A un mismo imputado puede aplicársele más de una pena.

Fuente: Información obtenida del SAF.

Tabla N°6.11.: Penas aplicadas a Imputados condenados no llevados a ACD por región y tipo.
Período: 01 enero 2014 - 31 marzo 2014

REGIÓN	PRIVACIÓN LIBERTAD		LEY 18.216		MULTA		TOTAL
	N°	%	N°	%	N°	%	
I	103	7,24%	85	5,97%	1.235	86,79%	1.423
II	190	11,38%	94	5,63%	1.385	82,98%	1.669
III	105	14,02%	74	9,88%	570	76,10%	749
IV	368	25,31%	263	18,09%	823	56,60%	1.454
V	652	22,09%	417	14,13%	1.883	63,79%	2.952
VI	404	21,42%	282	14,95%	1.200	63,63%	1.886
VII	452	22,62%	297	14,86%	1.249	62,51%	1.998
VIII	642	21,00%	362	11,84%	2.053	67,16%	3.057
IX	267	23,00%	139	11,97%	755	65,03%	1.161
X	489	19,16%	314	12,30%	1.749	68,53%	2.552
XI	100	26,81%	61	16,35%	212	56,84%	373
XII	95	34,93%	62	22,79%	115	42,28%	272
XIV	139	18,19%	82	10,73%	543	71,07%	764
XV	179	19,04%	133	14,15%	628	66,81%	940
RM CENTRO NORTE	282	9,87%	106	3,71%	2.470	86,42%	2.858
RM ORIENTE	254	17,60%	135	9,36%	1.054	73,04%	1.443
RM OCCIDENTE	194	27,06%	97	13,53%	426	59,41%	717
RM SUR	122	10,52%	54	4,66%	984	84,83%	1.160
TOTAL NACIONAL	5.037	18,36%	3.057	11,15%	19.334	70,49%	27.428

Nota 1: Corresponde a los imputados existentes en un caso terminado por Sentencia Definitiva Condenatoria y que no fueron llevados a una ACD.

Nota 2: A un mismo imputado puede aplicársele más de una pena.

Fuente: Información obtenida del SAF.

Tabla N°7: Tiempos promedio de tramitación (en días) por región y categoría de delitos.⁽¹⁾
Periodo: 01 enero 2014 - 31 marzo 2014

CATEGORÍAS DE DELITOS		I	II	III	IV	V	VI	VII	VIII	IX	X	XI	XII	XIV	XV	RM CN	RM OR	RM OCC	RM SUR	Total Nacional
SALIDA JUDICIAL	CUASIDELITOS	202	351	380	701	359	286	482	470	183	284	365	170	527	420	417	378	403	380	400
	DELITOS CONTRA LA FE PÚBLICA	441	609	477	492	281	151	479	306	240	274	764	335	540	351	432	488	216	275	342
	DELITOS CONTRA LA LIBERTAD E INTIMIDAD DE LAS PERSONAS	63	150	59	155	111	84	94	125	89	94	120	137	85	149	130	102	103	139	109
	DELITOS CONTRA LEYES DE PROPIEDAD INTELECTUAL E INDUSTRIAL	379	380	96	138	192	139	214	195	147	100	0	431	305	207	306	185	181	159	210
	DELITOS DE JUSTICIA MILITAR	0	188	0	119	182	104	110	0	43	58	0	0	0	0	0	158	43	0	120
	DELITOS DE LEYES ESPECIALES	61	168	122	268	254	147	223	274	297	159	140	94	226	313	186	107	202	199	187
	DELITOS DE TORTURA, MALOS TRATOS, GENOCIDIO Y LESA HUMANIDAD	0	0	0	0	294	0	0	0	0	0	0	0	0	0	0	0	198	0	236
	DELITOS ECONÓMICOS Y TRIBUTARIOS	338	350	292	538	376	279	510	373	186	555	284	228	580	319	647	476	238	237	403
	DELITOS FUNCIONARIOS	144	177	147	262	414	650	750	438	341	146	1.463	0	463	652	662	534	410	372	534
	DELITOS LEY DE DROGAS	166	271	317	267	335	171	192	280	171	294	215	141	339	300	346	173	286	328	268
	DELITOS LEY DE TRÁNSITO	197	227	191	227	211	182	246	287	163	210	199	196	193	379	327	225	234	289	237
	DELITOS SEXUALES	434	317	516	558	445	403	460	385	244	432	286	283	463	612	712	333	524	520	436
	FALTAS	34	56	81	52	66	39	52	90	85	43	70	55	60	62	47	40	59	37	55
	HECHOS DE RELEVANCIA CRIMINAL	39	48	42	71	56	35	31	58	31	35	34	36	34	101	63	57	70	68	54
	HOMICIDIOS	271	269	449	339	483	331	392	324	541	367	277	366	536	208	594	444	416	494	439
	HURTOS	62	134	170	123	160	116	181	150	183	155	251	159	279	120	175	73	113	91	134
	LESIONES	83	123	94	133	136	87	138	147	118	94	153	164	94	127	193	115	82	133	125
	OTROS DELITOS	28	103	78	87	118	105	87	129	149	60	110	212	144	181	185	95	62	58	107
	OTROS DELITOS CONTRA LA PROPIEDAD	119	225	208	241	197	202	225	213	140	227	192	241	298	166	232	154	178	161	198
	ROBOS	132	257	411	422	298	248	279	268	260	211	282	170	281	298	365	205	285	232	278
	ROBOS NO VIOLENTOS	148	183	362	255	234	158	244	253	236	182	427	313	243	188	268	183	247	146	221
TOTAL	100	149	147	179	165	117	175	175	127	133	186	160	175	200	196	151	134	146	155	

CATEGORÍAS DE DELITOS		I	II	III	IV	V	VI	VII	VIII	IX	X	XI	XII	XIV	XV	RM CN	RM OR	RM OCC	RM SUR	Total Nacional
SALIDA NO JUDICIAL	CUASIDELITOS	172	239	176	205	218	127	265	292	72	140	265	179	100	375	248	280	187	248	223
	DELITOS CONTRA LA FE PÚBLICA	140	183	156	180	249	240	215	254	221	219	238	175	94	133	272	299	294	211	244
	DELITOS CONTRA LA LIBERTAD E INTIMIDAD DE LAS PERSONAS	92	58	89	68	64	104	66	105	62	61	110	98	64	110	167	114	60	91	91
	DELITOS CONTRA LEYES DE PROPIEDAD INTELECTUAL E INDUSTRIAL	120	269	44	55	64	63	27	133	198	114	140	245	14	55	176	154	129	298	130
	DELITOS DE JUSTICIA MILITAR	0	0	0	0	29	0	0	0	1.059	0	112	0	0	0	18	12	106	0	142
	DELITOS DE LEYES ESPECIALES	85	55	81	151	184	109	71	107	104	111	193	121	75	80	176	158	103	123	124
	DELITOS DE TORTURA, MALOS TRATOS, GENOCIDIO Y LESA HUMANIDAD	0	0	213	151	176	143	0	0	384	0	0	0	0	0	716	0	0	0	179
	DELITOS ECONÓMICOS Y TRIBUTARIOS	87	127	140	123	112	133	145	178	153	101	153	267	57	96	164	118	118	148	137
	DELITOS FUNCIONARIOS	157	197	178	1.008	136	254	168	395	162	193	313	779	2	307	217	374	57	444	251
	DELITOS LEY DE DROGAS	176	226	247	178	266	197	125	168	117	171	142	94	152	286	177	220	271	240	204
	DELITOS LEY DE TRÁNSITO	187	185	101	169	160	145	110	263	175	117	0	40	80	407	274	245	288	253	208
	DELITOS SEXUALES	283	261	519	184	302	238	240	238	133	275	308	330	239	305	357	449	318	344	291
	FALTAS	38	32	62	42	28	58	28	66	41	24	59	23	29	70	38	81	77	77	44
	HECHOS DE RELEVANCIA CRIMINAL	47	105	79	74	70	80	70	112	94	62	137	95	66	52	84	131	58	74	81
	HOMICIDIOS	305	284	399	113	166	357	364	330	229	337	304	0	315	0	574	209	638	224	375
	HURTOS	34	57	74	51	30	60	46	64	43	31	87	42	34	45	37	58	47	68	48
	LESIONES	74	57	72	71	65	87	85	96	73	67	115	72	55	112	147	131	84	118	94
	OTROS DELITOS	44	149	118	67	64	72	39	88	62	93	25	57	40	65	160	105	112	159	95
	OTROS DELITOS CONTRA LA PROPIEDAD	58	74	97	62	55	78	63	89	62	54	116	58	64	65	132	72	82	106	78
	ROBOS	49	58	171	69	63	100	74	66	55	69	150	61	73	59	41	79	80	55	62
	ROBOS NO VIOLENTOS	29	50	177	51	35	92	65	54	35	47	124	65	64	76	43	53	59	57	52
TOTAL	57	71	118	73	64	97	76	92	61	62	123	92	62	91	93	88	82	96	82	

⁽¹⁾ Cálculo realizado sobre los delitos terminados durante el año en curso.
Fuente: Información obtenida del SAF.

Tabla N°8: Juicios orales realizados por región y sentencias por imputados.
Período: 01 enero 2014 - 31 marzo 2014

REGIÓN	JUICIOS ORALES ⁽¹⁾		CONDENATORIA		ABSOLUTORIA	
	N°	%	N°	%	N°	%
I	71	3,67%	64	90,14%	7	9,86%
II	118	6,09%	100	84,75%	18	15,25%
III	88	4,54%	71	80,68%	17	19,32%
IV	121	6,25%	87	71,90%	34	28,10%
V	330	17,04%	242	73,33%	88	26,67%
VI	122	6,30%	99	81,15%	23	18,85%
VII	123	6,35%	101	82,11%	22	17,89%
VIII	217	11,20%	174	80,18%	43	19,82%
IX	118	6,09%	97	82,20%	21	17,80%
X	53	2,74%	45	84,91%	8	15,09%
XI	22	1,14%	16	72,73%	6	27,27%
XII	12	0,62%	12	100,00%	0	0,00%
XIV	22	1,14%	19	86,36%	3	13,64%
XV	40	2,07%	31	77,50%	9	22,50%
RM CENTRO NORTE	174	8,98%	153	87,93%	21	12,07%
RM ORIENTE	80	4,13%	60	75,00%	20	25,00%
RM OCCIDENTE	122	6,30%	81	66,39%	41	33,61%
RM SUR	104	5,37%	80	76,92%	24	23,08%
TOTAL NACIONAL	1.937	100,00%	1.532	79,09%	405	20,91%

⁽¹⁾ Casos con a lo menos un juicio oral.

Nota : Corresponde a los juicios orales con sentencias realizadas en el año en curso.

Fuente: Información obtenida del SAF.

Tabla N°9: Juicios orales realizados por región y categoría de delito.
 Período: 01 enero 2014 - 31 marzo 2014

CATEGORÍA DE DELITOS ⁽¹⁾	I	II	III	IV	V	VI	VII	VIII	IX	X	XI	XII	XIV	XV	RM CN	RM OR	RM OCC	RM SUR	Total Nacional
CUASIDELITOS	0	0	1	3	4	2	0	3	1	0	0	0	0	0	0	0	0	1	15
DELITOS CONTRA LA FE PÚBLICA	2	7	2	8	24	20	9	5	6	6	2	2	0	0	0	7	10	7	141
DELITOS CONTRA LA LIBERTAD E INTIMIDAD DE LAS PERSONAS	1	8	2	8	29	9	10	8	8	0	1	1	0	3	13	5	10	6	122
DELITOS CONTRA LEYES DE PROPIEDAD INTELECTUAL E INDUSTRIAL	0	0	0	0	0	0	0	0	0	0	0	0	0	0	0	0	1	0	1
DELITOS DE JUSTICIA MILITAR	0	0	0	0	0	0	0	0	0	0	0	0	0	0	0	0	0	0	0
DELITOS DE LEYES ESPECIALES	3	4	0	13	24	5	12	10	10	2	1	0	3	1	12	2	11	12	125
DELITOS DE TORTURA, MALOS TRATOS, GENOCIDIO Y LESA HUMANIDAD	0	0	0	0	0	0	0	0	0	0	0	0	0	0	0	0	0	0	0
DELITOS ECONÓMICOS Y TRIBUTARIOS	1	2	1	3	6	5	1	1	2	0	50	1	1	0	1	0	0	1	76
DELITOS FUNCIONARIOS	0	0	1	0	1	0	0	0	0	1	0	0	0	0	2	0	0	0	6
DELITOS LEY DE DROGAS	22	44	39	28	82	18	17	43	10	3	4	1	5	17	39	11	32	47	462
DELITOS LEY DE TRÁNSITO	7	0	0	6	15	13	6	3	9	1	2	1	2	1	3	4	6	2	81
DELITOS SEXUALES	3	8	9	12	32	17	21	36	15	23	5	2	1	3	10	7	13	7	224
FALTAS	2	0	1	0	4	2	1	8	3	0	0	0	0	0	5	0	0	3	29
HECHOS DE RELEVANCIA CRIMINAL	0	0	1	0	0	0	0	1	0	0	0	0	0	0	0	0	0	0	2
HOMICIDIOS	4	1	3	5	12	3	10	7	12	6	0	1	4	1	9	3	6	1	88
HURTOS	2	3	2	6	10	7	5	12	2	2	0	0	0	2	5	6	2	0	66
LESIONES	2	3	5	13	28	11	15	14	17	7	6	1	2	5	9	7	15	6	166
OTROS DELITOS	0	1	0	1	3	3	0	0	3	0	0	0	1	1	4	0	0	2	19
OTROS DELITOS CONTRA LA PROPIEDAD	7	13	10	6	32	4	6	9	13	2	0	0	2	2	13	6	8	5	138
ROBOS	17	31	24	29	78	30	30	73	18	7	3	3	5	4	53	30	31	37	503
ROBOS NO VIOLENTOS	11	18	19	16	52	24	27	38	21	12	3	1	7	7	16	15	16	3	306
TOTAL NACIONAL	84	143	120	157	436	173	170	271	150	72	77	14	34	47	218	103	161	140	2.570

CATEGORÍA DE DELITOS	I	II	III	IV	V	VI	VII	VIII	IX	X	XI	XII	XIV	XV	RM CN	RM OR	RM OCC	RM SUR	Total Nacional
CUASIDELITOS	0,00%	0,00%	0,83%	1,91%	0,92%	1,16%	0,00%	1,11%	0,67%	0,00%	0,00%	0,00%	0,00%	0,00%	0,00%	0,00%	0,00%	0,71%	0,58%
DELITOS CONTRA LA FE PÚBLICA	2,38%	4,90%	1,67%	5,10%	5,50%	11,56%	5,29%	1,85%	4,00%	8,33%	2,60%	14,29%	0,00%	0,00%	11,01%	6,80%	6,21%	5,00%	5,49%
DELITOS CONTRA LA LIBERTAD E INTIMIDAD DE LAS PERSONAS	1,19%	5,59%	1,67%	5,10%	6,65%	5,20%	5,88%	2,95%	5,33%	0,00%	1,30%	7,14%	0,00%	6,38%	5,96%	4,85%	6,21%	4,29%	4,75%
DELITOS CONTRA LEYES DE PROPIEDAD INTELECTUAL E INDUSTRIAL	0,00%	0,00%	0,00%	0,00%	0,00%	0,00%	0,00%	0,00%	0,00%	0,00%	0,00%	0,00%	0,00%	0,00%	0,00%	0,00%	0,62%	0,00%	0,04%
DELITOS DE JUSTICIA MILITAR	0,00%	0,00%	0,00%	0,00%	0,00%	0,00%	0,00%	0,00%	0,00%	0,00%	0,00%	0,00%	0,00%	0,00%	0,00%	0,00%	0,00%	0,00%	0,00%
DELITOS DE LEYES ESPECIALES	3,57%	2,80%	0,00%	8,28%	5,50%	2,89%	7,06%	3,69%	6,67%	2,78%	1,30%	0,00%	8,82%	2,13%	5,50%	1,94%	6,83%	8,57%	4,86%
DELITOS DE TORTURA, MALOS TRATOS, GENOCIDIO Y LESA HUMANIDAD	0,00%	0,00%	0,00%	0,00%	0,00%	0,00%	0,00%	0,00%	0,00%	0,00%	0,00%	0,00%	0,00%	0,00%	0,00%	0,00%	0,00%	0,00%	0,00%
DELITOS ECONÓMICOS Y TRIBUTARIOS	1,19%	1,40%	0,83%	1,91%	1,38%	2,89%	0,59%	0,37%	1,33%	0,00%	64,94%	7,14%	2,94%	0,00%	0,46%	0,00%	0,00%	0,71%	2,96%
DELITOS FUNCIONARIOS	0,00%	0,00%	0,83%	0,00%	0,23%	0,00%	0,00%	0,00%	0,00%	1,39%	0,00%	0,00%	2,94%	0,00%	0,92%	0,00%	0,00%	0,00%	0,23%
DELITOS LEY DE DROGAS	26,19%	30,77%	32,50%	17,83%	18,81%	10,40%	10,00%	15,87%	6,67%	4,17%	5,19%	7,14%	14,71%	36,17%	17,89%	10,68%	19,88%	33,57%	17,98%
DELITOS LEY DE TRÁNSITO	8,33%	0,00%	0,00%	3,82%	3,44%	7,51%	3,53%	1,11%	6,00%	1,39%	2,60%	7,14%	5,88%	2,13%	1,38%	3,88%	3,73%	1,43%	3,15%
DELITOS SEXUALES	3,57%	5,59%	7,50%	7,64%	7,34%	9,83%	12,35%	13,28%	10,00%	31,94%	6,49%	14,29%	2,94%	6,38%	4,59%	6,80%	8,07%	5,00%	8,72%
FALTAS	2,38%	0,00%	0,83%	0,00%	0,92%	1,16%	0,59%	2,95%	2,00%	0,00%	0,00%	0,00%	0,00%	0,00%	2,29%	0,00%	0,00%	2,14%	1,13%
HECHOS DE RELEVANCIA CRIMINAL	0,00%	0,00%	0,83%	0,00%	0,00%	0,00%	0,00%	0,37%	0,00%	0,00%	0,00%	0,00%	0,00%	0,00%	0,00%	0,00%	0,00%	0,00%	0,08%
HOMICIDIOS	4,76%	0,70%	2,50%	3,18%	2,75%	1,73%	5,88%	2,58%	8,00%	8,33%	0,00%	7,14%	11,76%	2,13%	4,13%	2,91%	3,73%	0,71%	3,42%
HURTOS	2,38%	2,10%	1,67%	3,82%	2,29%	4,05%	2,94%	4,43%	1,33%	2,78%	0,00%	0,00%	0,00%	4,26%	2,29%	5,83%	1,24%	0,00%	2,57%
LESIONES	2,38%	2,10%	4,17%	8,28%	6,42%	6,36%	8,82%	5,17%	11,33%	9,72%	7,79%	7,14%	5,88%	10,64%	4,13%	6,80%	9,32%	4,29%	6,46%
OTROS DELITOS	0,00%	0,70%	0,00%	0,64%	0,69%	1,73%	0,00%	0,00%	2,00%	0,00%	0,00%	0,00%	2,94%	2,13%	1,83%	0,00%	0,00%	1,43%	0,74%
OTROS DELITOS CONTRA LA PROPIEDAD	8,33%	9,09%	8,33%	3,82%	7,34%	2,31%	3,53%	3,32%	8,67%	2,78%	0,00%	0,00%	5,88%	4,26%	5,96%	5,83%	4,97%	3,57%	5,37%
ROBOS	20,24%	21,68%	20,00%	18,47%	17,89%	17,34%	17,65%	26,94%	12,00%	9,72%	3,90%	21,43%	14,71%	8,51%	24,31%	29,13%	19,25%	26,43%	19,57%
ROBOS NO VIOLENTOS	13,10%	12,59%	15,83%	10,19%	11,93%	13,87%	15,88%	14,02%	14,00%	16,67%	3,90%	7,14%	20,59%	14,89%	7,34%	14,56%	9,94%	2,14%	11,91%
TOTAL NACIONAL	100,00%	100,00%	100,00%	100,00%	100,00%	100,00%	100,00%	100,00%	100,00%	100,00%	100,00%	100,00%	100,00%	100,00%	100,00%	100,00%	100,00%	100,00%	100,00%

Fuente: Información obtenida del SAF.

Tabla N°10: Tiempos promedio de tramitación (en días) de juicios orales por región y categoría de delitos.
Período: 01 enero 2014 - 31 marzo 2014

CATEGORÍA DE DELITOS ⁽¹⁾	I	II	III	IV	V	VI	VII	VIII	IX	X	XI	XII	XIV	XV	RM CN	RM OR	RM OCC	RM SUR	Total Nacional
CUASIDELITOS	0	0	1.107	1.194	626	666	0	652	196	0	0	0	0	0	0	0	0	370	669
DELITOS CONTRA LA FE PÚBLICA	214	487	414	481	500	335	535	357	238	513	245	606	0	0	656	789	529	551	505
DELITOS CONTRA LA LIBERTAD E INTIMIDAD DE LAS PERSONAS	517	232	511	367	393	372	445	285	331	0	411	367	0	215	500	326	383	429	376
DELITOS CONTRA LEYES DE PROPIEDAD INTELECTUAL E INDUSTRIAL	0	0	0	0	0	0	0	0	0	0	0	0	0	0	699	0	371	0	535
DELITOS DE JUSTICIA MILITAR	0	0	0	0	0	0	0	0	0	0	0	0	0	0	0	0	0	0	0
DELITOS DE LEYES ESPECIALES	452	367	0	445	474	342	528	332	424	733	229	0	533	278	576	230	624	439	456
DELITOS DE TORTURA, MALOS TRATOS, GENOCIDIO Y LESA HUMANIDAD	0	0	0	0	0	0	0	0	0	0	0	0	0	0	0	0	0	0	0
DELITOS ECONÓMICOS Y TRIBUTARIOS	0	1.380	1.479	1.040	480	597	1.034	496	485	0	0	207	832	0	826	1.484	0	655	1.210
DELITOS FUNCIONARIOS	0	0	405	0	446	0	0	0	0	326	0	0	649	0	1.185	0	0	0	656
DELITOS LEY DE DROGAS	364	371	412	387	492	337	447	442	329	587	278	129	521	414	527	427	516	524	443
DELITOS LEY DE TRÁNSITO	542	0	0	334	382	535	800	511	216	326	362	260	385	158	867	520	463	399	487
DELITOS SEXUALES	669	502	990	808	768	666	699	686	505	581	470	309	362	1.093	909	588	813	1.144	713
FALTAS	790	0	0	0	320	324	463	350	106	0	0	0	0	0	320	0	0	338	310
HECHOS DE RELEVANCIA CRIMINAL	0	0	533	0	0	0	0	495	0	0	0	0	0	0	0	0	0	0	502
HOMICIDIOS	302	532	616	360	674	402	524	461	374	442	0	367	647	342	493	468	575	450	473
HURTOS	408	769	565	669	467	439	438	313	413	455	0	0	0	247	235	419	618	0	460
LESIONES	239	315	627	516	396	380	420	522	314	419	260	270	645	406	619	424	429	461	404
OTROS DELITOS	0	395	0	164	444	163	546	532	302	0	0	0	311	322	1.128	0	595	351	462
OTROS DELITOS CONTRA LA PROPIEDAD	290	407	468	340	328	378	350	274	372	240	0	0	269	194	361	274	480	436	355
ROBOS	347	268	492	361	414	383	267	338	319	370	197	216	354	146	672	308	392	433	388
ROBOS NO VIOLENTOS	358	279	512	492	409	267	308	249	353	244	516	217	282	331	257	311	380	312	343
TOTAL	384	385	512	477	460	410	428	444	339	439	329	275	438	376	582	707	489	494	466

Fuente: Información obtenida del SAF.

Tabla N°11: Audiencias realizadas a imputados formalizados por región.
 Período: 01 enero 2014 - 31 marzo 2014

REGIÓN	AUDIENCIAS DE FORMALIZACIÓN	IMPUTADOS FORMALIZADOS EN AUDIENCIA DE FORMALIZACIÓN
I	325	342
II	1.303	1.514
III	389	424
IV	437	488
V	4.941	5.653
VI	1.548	1.736
VII	1.447	1.588
VIII	1.857	1.981
IX	687	782
X	1.891	2.090
XI	338	359
XII	167	190
XIV	857	914
XV	65	70
RM CENTRO NORTE	1.079	1.206
RM ORIENTE	846	922
RM OCCIDENTE	1.061	1.162
RM SUR	1.077	1.175
TOTAL NACIONAL	20.315	22.596

REGIÓN	AUDIENCIAS DE CONTROL DE DETENCIÓN	IMPUTADOS FORMALIZADOS EN AUDIENCIA DE CONTROL DE DETENCIÓN
I	1.833	1.143
II	2.722	1.162
III	1.490	796
IV	3.072	758
V	6.212	2.232
VI	3.942	2.849
VII	2.456	1.251
VIII	5.079	2.459
IX	3.133	1.675
X	2.462	1.360
XI	437	258
XII	389	253
XIV	771	547
XV	827	557
RM CENTRO NORTE	6.279	3.937
RM ORIENTE	5.891	4.352
RM OCCIDENTE	5.043	3.537
RM SUR	6.625	4.011
TOTAL NACIONAL	58.663	33.137

Fuente: Información obtenida del SAF.

Tabla N°12: Medidas cautelares (art. 155) y prisiones preventivas otorgadas.
Período: 01 enero 2014 - 31 marzo 2014

REGIÓN	MEDIDAS CAUTELARES (art. 155)	PRISIONES PREVENTIVAS OTORGADAS
I	414	310
II	876	310
III	563	106
IV	513	181
V	1.692	617
VI	1.250	303
VII	702	219
VIII	1.326	370
IX	1.246	205
X	602	159
XI	122	23
XII	178	21
XIV	365	67
XV	201	96
RM CENTRO NORTE	1.760	621
RM ORIENTE	1.676	390
RM OCCIDENTE	1.142	405
RM SUR	1.291	611
TOTAL NACIONAL	15.919	5.014

Fuente: Información obtenida del SAF.

III. Información sobre Víctimas.

Tabla N°13: Víctimas ingresadas por Región, Género y Tramo Etéreo.
 Periodo: 01 enero 2014 - 31 marzo 2014

REGIÓN	FEMENINO				MASCULINO				NN	Víctimas Jurídicas	TOTAL
	Menor de Edad	Mayor de Edad	Sin información	Subtotal Femenino	Menor de Edad	Mayor de Edad	Sin información	Subtotal Masculino			
I	255	2.837	43	3.135	210	3.089	35	3.334	429	127	7.025
II	526	5.109	103	5.738	362	6.324	121	6.807	1.015	774	14.334
III	336	2.155	25	2.516	185	2.919	21	3.125	706	710	7.057
IV	512	4.851	22	5.385	377	5.271	11	5.659	1.583	1.009	13.636
V	1.352	14.150	48	15.550	992	15.441	44	16.477	4.732	2.212	38.971
VI	684	6.430	77	7.191	509	8.075	60	8.644	2.359	35	18.229
VII	755	6.160	29	6.944	483	7.318	46	7.847	2.933	247	17.971
VIII	1.486	12.700	103	14.289	1.056	15.465	112	16.633	3.550	2.435	36.907
IX	821	6.166	40	7.027	698	7.827	32	8.557	1.570	1.092	18.246
X	644	5.622	42	6.308	422	6.554	55	7.031	1.043	696	15.078
XI	108	723	21	852	83	933	15	1.031	300	176	2.359
XII	98	926	5	1.029	81	1.216	12	1.309	319	116	2.773
XIV	377	2.402	10	2.789	195	2.886	20	3.101	739	338	6.967
XV	238	1.871	59	2.168	145	1.970	53	2.168	225	133	4.694
RM CENTRO NORTE	1.334	16.169	57	17.560	885	19.079	42	20.006	6.968	372	44.906
RM ORIENTE	638	12.717	69	13.424	449	14.962	60	15.471	2.622	2.723	34.240
RM OCCIDENTE	1.348	10.613	73	12.034	1.047	12.554	77	13.678	2.537	1.257	29.506
RM SUR	1.270	10.802	59	12.131	928	11.978	42	12.948	3.018	1.051	29.148
TOTAL	12.782	122.403	885	136.070	9.107	143.861	858	153.826	36.648	15.503	342.047

REGIÓN	FEMENINO				MASCULINO			
	Menor de Edad	Mayor de Edad	Sin información	Subtotal Femenino	Menor de Edad	Mayor de Edad	Sin información	Subtotal Masculino
I	3,94%	43,86%	0,66%	48,46%	3,25%	47,75%	0,54%	51,54%
II	4,18%	40,56%	0,82%	45,56%	2,87%	50,21%	0,96%	54,05%
III	5,96%	38,20%	0,44%	44,60%	3,28%	51,75%	0,37%	55,40%
IV	4,64%	43,92%	0,20%	48,76%	3,41%	47,73%	0,10%	51,24%
V	4,22%	44,17%	0,15%	48,54%	3,10%	48,20%	0,14%	51,43%
VI	4,32%	40,61%	0,49%	45,41%	3,21%	50,99%	0,38%	54,59%
VII	5,10%	41,64%	0,20%	46,94%	3,27%	49,47%	0,31%	53,05%
VIII	4,80%	41,06%	0,33%	46,19%	3,41%	50,00%	0,36%	53,77%
IX	5,27%	39,57%	0,26%	45,09%	4,48%	50,22%	0,21%	54,91%
X	4,83%	42,15%	0,31%	47,29%	3,16%	49,13%	0,41%	52,71%
XI	5,74%	38,40%	1,12%	45,25%	4,41%	49,55%	0,80%	54,75%
XII	4,19%	39,61%	0,21%	44,01%	3,46%	52,01%	0,51%	55,99%
XIV	6,40%	40,78%	0,17%	47,35%	3,31%	49,00%	0,34%	52,65%
XV	5,49%	43,13%	1,36%	49,98%	3,34%	45,41%	1,22%	49,98%
RM CENTRO NORTE	3,55%	43,04%	0,15%	46,74%	2,36%	50,79%	0,11%	53,25%
RM ORIENTE	2,21%	44,01%	0,24%	46,46%	1,55%	51,78%	0,21%	53,54%
RM OCCIDENTE	5,24%	41,28%	0,28%	46,80%	4,07%	48,83%	0,30%	53,20%
RM SUR	5,06%	43,07%	0,24%	48,37%	3,70%	47,76%	0,17%	51,63%
TOTAL	4,41%	42,21%	0,31%	46,93%	3,14%	49,61%	0,30%	53,05%

Fuente: Información obtenida del SAF.

Tabla N°14: Víctimas ingresadas por Región y Categoría de Delitos.
 Período: 01 enero 2014 - 31 marzo 2014

CATEGORÍA DE DELITOS ⁽¹⁾	I	II	III	IV	V	VI	VII	VIII	IX	X	XI	XII	XIV	XV	RM CN	RM OR	RM OCC	RM SUR	Total Nacional
CUASIDELITOS	73	176	119	239	524	395	423	734	336	245	31	46	130	62	527	454	595	423	5.532
DELITOS CONTRA LA FE PÚBLICA	101	161	94	168	633	585	241	514	225	200	34	63	97	73	942	472	442	424	5.469
DELITOS CONTRA LA LIBERTAD E INTIMIDAD DE LAS PERSONAS	950	1.781	874	1.725	5.194	3.103	2.584	4.706	2.362	2.178	287	327	829	653	5.714	3.041	4.694	5.457	46.459
DELITOS CONTRA LEYES DE PROPIEDAD INTELECTUAL E INDUSTRIAL	37	25	16	29	184	29	44	60	24	26	0	3	13	13	124	45	165	39	876
DELITOS DE JUSTICIA MILITAR	0	1	0	3	3	0	2	0	3	1	0	1	0	0	1	2	2	0	19
DELITOS DE LEYES ESPECIALES	47	305	66	217	431	258	389	834	168	276	56	57	79	147	1.385	638	357	952	6.662
DELITOS DE TORTURA, MALOS TRATOS, GENOCIDIO Y LESA HUMANIDAD	0	2	4	20	4	3	0	2	2	3	0	1	2	0	0	0	0	1	44
DELITOS ECONÓMICOS Y TRIBUTARIOS	361	723	293	558	1.779	841	719	1.449	733	595	100	194	384	273	2.248	2.651	1.307	1.067	16.275
DELITOS FUNCIONARIOS	12	23	16	23	75	48	37	75	31	30	1	3	17	14	93	30	33	26	587
DELITOS LEY DE DROGAS	4	97	61	229	689	366	434	492	142	6	29	15	69	2	686	276	399	515	4.511
DELITOS LEY DE TRÁNSITO	152	297	235	637	1.141	760	943	1.116	741	617	139	232	340	103	916	614	664	501	10.148
DELITOS SEXUALES	124	200	110	231	528	304	300	599	301	301	41	41	130	109	550	326	487	476	5.158
FALTAS	283	986	405	1.052	3.418	1.339	1.297	2.336	1.204	1.169	197	207	650	244	2.707	1.480	1.233	1.428	21.635
HECHOS DE RELEVANCIA CRIMINAL	360	855	808	1.142	2.437	1.162	1.278	2.790	1.775	1.078	206	287	624	512	2.548	2.727	2.982	2.283	25.854
HOMICIDIOS	7	9	10	34	49	18	21	36	23	30	4	0	6	3	126	31	51	70	528
HURTOS	760	1.834	863	1.724	4.825	1.904	2.301	4.614	2.067	2.172	273	331	933	620	4.927	5.226	2.648	2.155	40.177
LESIONES	1.235	2.321	877	1.842	4.977	2.983	2.530	5.161	2.573	2.336	379	375	1.131	765	5.927	2.765	4.099	4.253	46.529
OTROS DELITOS	19	83	95	194	529	224	192	382	165	104	51	27	50	21	541	238	273	374	3.562
OTROS DELITOS CONTRA LA PROPIEDAD	478	800	418	896	2.570	1.394	1.546	3.267	2.330	1.463	287	301	740	271	1.987	1.782	1.480	1.225	23.235
ROBOS	805	1.052	373	718	2.829	916	613	2.731	764	541	43	44	191	296	6.603	3.138	3.380	3.914	28.951
ROBOS NO VIOLENTOS	1.357	2.767	1.514	2.249	6.924	2.325	2.316	5.537	2.642	1.990	246	259	785	548	7.429	8.808	4.894	4.245	56.835
TOTAL NACIONAL	7.165	14.498	7.251	13.930	39.743	18.957	18.210	37.435	18.611	15.361	2.404	2.814	7.200	4.729	45.981	34.744	30.185	29.828	349.046

CATEGORÍA DE DELITOS	I	II	III	IV	V	VI	VII	VIII	IX	X	XI	XII	XIV	XV	RM CN	RM OR	RM OCC	RM SUR	Total Nacional
CUASIDELITOS	1,02%	1,21%	1,64%	1,72%	1,32%	2,08%	2,32%	1,96%	1,81%	1,59%	1,29%	1,63%	1,81%	1,31%	1,15%	1,31%	1,97%	1,42%	1,58%
DELITOS CONTRA LA FE PÚBLICA	1,41%	1,11%	1,30%	1,21%	1,59%	3,09%	1,32%	1,37%	1,21%	1,30%	1,41%	2,24%	1,35%	1,54%	2,05%	1,36%	1,46%	1,42%	1,57%
DELITOS CONTRA LA LIBERTAD E INTIMIDAD DE LAS PERSONAS	13,26%	12,28%	12,05%	12,38%	13,07%	16,37%	14,19%	12,57%	12,69%	14,18%	11,94%	11,62%	11,51%	13,81%	12,43%	8,75%	15,55%	18,29%	13,31%
DELITOS CONTRA LEYES DE PROPIEDAD INTELECTUAL E INDUSTRIAL	0,52%	0,17%	0,22%	0,21%	0,46%	0,15%	0,24%	0,16%	0,13%	0,17%	0,00%	0,11%	0,18%	0,27%	0,27%	0,13%	0,55%	0,13%	0,25%
DELITOS DE JUSTICIA MILITAR	0,00%	0,01%	0,00%	0,02%	0,01%	0,00%	0,01%	0,00%	0,02%	0,01%	0,00%	0,04%	0,00%	0,00%	0,00%	0,01%	0,01%	0,00%	0,01%
DELITOS DE LEYES ESPECIALES	0,66%	2,10%	0,91%	1,56%	1,08%	1,36%	2,14%	2,23%	0,90%	1,80%	2,33%	2,03%	1,10%	3,11%	3,01%	1,84%	1,18%	3,19%	1,91%
DELITOS DE TORTURA, MALOS TRATOS, GENOCIDIO Y LESA HUMANIDAD	0,00%	0,01%	0,06%	0,14%	0,01%	0,02%	0,00%	0,01%	0,01%	0,02%	0,00%	0,04%	0,03%	0,00%	0,00%	0,00%	0,00%	0,00%	0,01%
DELITOS ECONÓMICOS Y TRIBUTARIOS	5,04%	4,99%	4,04%	4,01%	4,48%	4,44%	3,95%	3,87%	3,94%	3,87%	4,16%	6,89%	5,33%	5,77%	4,89%	7,63%	4,33%	3,58%	4,66%
DELITOS FUNCIONARIOS	0,17%	0,16%	0,22%	0,17%	0,19%	0,25%	0,20%	0,20%	0,17%	0,20%	0,04%	0,11%	0,24%	0,30%	0,20%	0,09%	0,11%	0,09%	0,17%
DELITOS LEY DE DROGAS	0,06%	0,67%	0,84%	1,64%	1,73%	1,93%	2,38%	1,31%	0,76%	0,04%	1,21%	0,53%	0,96%	0,04%	1,49%	0,79%	1,32%	1,73%	1,29%
DELITOS LEY DE TRÁNSITO	2,12%	2,05%	3,24%	4,57%	2,87%	4,01%	5,18%	2,98%	3,98%	4,02%	5,78%	8,24%	4,72%	2,18%	1,99%	1,77%	2,20%	1,68%	2,91%
DELITOS SEXUALES	1,73%	1,38%	1,52%	1,66%	1,33%	1,60%	1,65%	1,60%	1,62%	1,96%	1,71%	1,46%	1,81%	2,30%	1,20%	0,94%	1,61%	1,60%	1,48%
FALTAS	3,95%	6,80%	5,59%	7,55%	8,60%	7,06%	7,12%	6,24%	6,47%	7,61%	8,19%	7,36%	9,03%	5,16%	5,89%	4,26%	4,08%	4,79%	6,20%
HECHOS DE RELEVANCIA CRIMINAL	5,02%	5,90%	11,14%	8,20%	6,13%	6,13%	7,02%	7,45%	9,54%	7,02%	8,57%	10,20%	8,67%	10,83%	5,54%	7,85%	9,88%	7,65%	7,41%
HOMICIDIOS	0,10%	0,06%	0,14%	0,24%	0,12%	0,09%	0,12%	0,10%	0,12%	0,20%	0,17%	0,00%	0,08%	0,06%	0,27%	0,09%	0,17%	0,23%	0,15%
HURTOS	10,61%	12,65%	11,90%	12,38%	12,14%	10,04%	12,64%	12,33%	11,11%	14,14%	11,36%	11,76%	12,96%	13,11%	10,72%	15,04%	8,77%	7,22%	11,51%
LESIONES	17,24%	16,01%	12,09%	13,22%	12,52%	15,74%	13,89%	13,79%	13,83%	15,21%	15,77%	13,33%	15,71%	16,18%	12,89%	7,96%	13,58%	14,26%	13,33%
OTROS DELITOS	0,27%	0,57%	1,31%	1,39%	1,33%	1,18%	1,05%	1,02%	0,89%	0,68%	2,12%	2,02%	0,69%	0,44%	1,18%	0,69%	0,90%	1,25%	1,02%
OTROS DELITOS CONTRA LA PROPIEDAD	6,67%	5,52%	5,76%	6,43%	6,47%	7,35%	8,49%	8,73%	12,52%	9,52%	11,94%	10,70%	10,28%	5,73%	4,32%	5,13%	4,90%	4,11%	6,66%
ROBOS	11,24%	7,26%	5,14%	5,15%	7,12%	4,83%	3,37%	7,30%	4,11%	3,52%	1,79%	1,56%	2,65%	6,26%	14,36%	9,03%	11,20%	13,12%	8,29%
ROBOS NO VIOLENTOS	18,94%	19,09%	20,88%	16,15%	17,42%	12,26%	12,72%	14,79%	14,20%	12,95%	10,23%	9,20%	10,90%	11,59%	16,16%	25,35%	16,21%	14,23%	16,28%
TOTAL NACIONAL	100,00%	100,00%	100,00%	100,00%	100,00%	100,00%	100,00%	100,00%	100,00%	100,00%	100,00%	100,00%	100,00%	100,00%	100,00%	100,00%	100,00%	100,00%	100,00%

Fuente: Información obtenida del SAF.

Tabla N°15: Víctimas VIF ingresadas por Región, Género y Tramo Etéreo.
 Período: 01 enero 2014 - 31 marzo 2014

REGIÓN	FEMENINO				MASCULINO				NN	TOTAL
	Menor de Edad	Mayor de Edad	Sin información	Subtotal Femenino	Menor de Edad	Mayor de Edad	Sin información	Subtotal Masculino		
I	34	598	3	635	13	168	3	184	0	819
II	58	1.228	22	1.308	36	292	3	331	2	1.641
III	23	487	5	515	11	126	1	138	0	653
IV	68	910	2	980	34	189	1	224	0	1.204
V	135	2.839	6	2.980	89	683	3	775	2	3.757
VI	95	1.660	11	1.766	64	460	2	526	3	2.295
VII	89	1.565	4	1.658	49	355	5	409	4	2.071
VIII	131	2.562	9	2.702	81	540	2	623	0	3.325
IX	78	1.284	7	1.369	60	353	3	416	2	1.787
X	79	1.387	14	1.480	44	311	5	360	0	1.840
XI	16	169	1	186	10	43	0	53	0	239
XII	8	163	1	172	7	38	0	45	1	218
XIV	39	545	0	584	13	136	3	152	1	737
XV	18	459	12	489	13	82	1	96	0	585
RM CENTRO NORTE	197	4.117	14	4.328	104	1.035	6	1.145	14	5.487
RM ORIENTE	79	2.144	7	2.230	34	495	4	533	1	2.764
RM OCCIDENTE	125	2.889	17	3.031	72	763	9	844	3	3.878
RM SUR	168	3.175	12	3.355	110	906	5	1.021	2	4.378
TOTAL	1.440	28.181	147	29.768	844	6.975	56	7.875	35	37.678

REGIÓN	FEMENINO				MASCULINO			
	Menor de Edad	Mayor de Edad	Sin información	Subtotal Femenino	Menor de Edad	Mayor de Edad	Sin información	Subtotal Masculino
I	4,15%	73,02%	0,37%	77,53%	1,59%	20,51%	0,37%	22,47%
II	3,54%	74,92%	1,34%	79,80%	2,20%	17,82%	0,18%	20,20%
III	3,52%	74,58%	0,77%	78,87%	1,68%	19,30%	0,15%	21,13%
IV	5,65%	75,58%	0,17%	81,40%	2,82%	15,70%	0,08%	18,60%
V	3,60%	75,61%	0,16%	79,36%	2,37%	18,19%	0,08%	20,64%
VI	4,14%	72,43%	0,48%	77,05%	2,79%	20,07%	0,09%	22,95%
VII	4,31%	75,71%	0,19%	80,21%	2,37%	17,17%	0,24%	19,79%
VIII	3,94%	77,05%	0,27%	81,26%	2,44%	16,24%	0,06%	18,74%
IX	4,37%	71,93%	0,39%	76,69%	3,36%	19,78%	0,17%	23,31%
X	4,29%	75,38%	0,76%	80,43%	2,39%	16,90%	0,27%	19,57%
XI	6,69%	70,71%	0,42%	77,82%	4,18%	17,99%	0,00%	22,18%
XII	3,69%	75,12%	0,46%	79,26%	3,23%	17,51%	0,00%	20,74%
XIV	5,30%	74,05%	0,00%	79,35%	1,77%	18,48%	0,41%	20,65%
XV	3,08%	78,46%	2,05%	83,59%	2,22%	14,02%	0,17%	16,41%
RM CENTRO NORTE	3,60%	75,22%	0,26%	79,08%	1,90%	18,91%	0,11%	20,92%
RM ORIENTE	2,86%	77,60%	0,25%	80,71%	1,23%	17,92%	0,14%	19,29%
RM OCCIDENTE	3,23%	74,55%	0,44%	78,22%	1,86%	19,69%	0,23%	21,78%
RM SUR	3,84%	72,55%	0,27%	76,67%	2,51%	20,70%	0,11%	23,33%
TOTAL	3,83%	74,86%	0,39%	79,08%	2,24%	18,53%	0,15%	20,92%

Fuente: Información obtenida del SAF.

Tabla N°16: Víctimas VIF ingresadas por Región y Categoría de Delitos.
 Período: 01 enero 2014 - 31 marzo 2014

CATEGORÍA DE DELITOS ⁽¹⁾	I	II	III	IV	V	VI	VII	VIII	IX	X	XI	XII	XIV	XV	RM CN	RM OR	RM OCC	RM SUR	Total Nacional
AMENAZAS	266	449	252	450	1.472	1.106	761	1.391	754	675	79	84	268	220	2.013	1.179	1.893	2.191	15.503
DELITOS SEXUALES	2	4	1	25	15	3	5	2	2	13	3	0	2	1	52	6	5	24	165
DESACATO	33	37	25	28	147	104	57	71	57	93	2	17	12	19	238	73	109	43	1.165
FEMICIDIO	0	0	0	2	3	2	1	2	0	2	0	0	1	1	2	3	3	2	24
HOMICIDIO	0	0	0	1	1	0	0	0	0	0	0	0	0	0	4	2	2	0	10
LESIONES	518	945	372	663	2.104	1.200	1.060	1.807	1.024	952	131	108	459	301	2.428	1.083	1.878	2.006	19.039
MALTRATO HABITUAL	34	250	30	91	151	23	226	175	24	185	31	16	27	54	1.117	460	180	261	3.335
OTROS DELITOS	10	5	14	28	102	52	30	24	26	51	6	3	15	4	59	70	45	25	569
PARRICIDIO	0	0	0	0	2	1	0	1	3	1	0	0	1	0	3	1	0	2	15
TOTAL NACIONAL	863	1.690	694	1.288	3.997	2.491	2.140	3.473	1.890	1.972	252	228	785	600	5.916	2.877	4.115	4.554	39.825

CATEGORÍA DE DELITOS	I	II	III	IV	V	VI	VII	VIII	IX	X	XI	XII	XIV	XV	RM CN	RM OR	RM OCC	RM SUR	Total Nacional
AMENAZAS	30,82%	26,57%	36,31%	34,94%	36,83%	44,40%	35,56%	40,05%	39,89%	34,23%	31,35%	36,84%	34,14%	36,67%	34,03%	40,98%	46,00%	48,11%	38,93%
DELITOS SEXUALES	0,23%	0,24%	0,14%	1,94%	0,38%	0,12%	0,23%	0,06%	0,11%	0,66%	1,19%	0,00%	0,25%	0,17%	0,88%	0,21%	0,12%	0,53%	0,41%
DESACATO	3,82%	2,19%	3,60%	2,17%	3,68%	4,18%	2,66%	2,04%	3,02%	4,72%	0,79%	7,46%	1,53%	3,17%	4,02%	2,54%	2,65%	0,94%	2,93%
FEMICIDIO	0,00%	0,00%	0,00%	0,16%	0,08%	0,08%	0,05%	0,06%	0,00%	0,10%	0,00%	0,00%	0,13%	0,17%	0,03%	0,10%	0,07%	0,04%	0,06%
HOMICIDIO	0,00%	0,00%	0,00%	0,08%	0,03%	0,00%	0,00%	0,00%	0,00%	0,00%	0,00%	0,00%	0,00%	0,00%	0,07%	0,07%	0,05%	0,00%	0,03%
LESIONES	60,02%	55,92%	53,60%	51,48%	52,64%	48,17%	49,53%	52,03%	54,18%	48,28%	51,98%	47,37%	58,47%	50,17%	41,04%	37,64%	45,64%	44,05%	47,81%
MALTRATO HABITUAL	3,94%	14,79%	4,32%	7,07%	3,78%	0,92%	10,56%	5,04%	1,27%	9,38%	12,30%	7,02%	3,44%	9,00%	18,88%	15,99%	4,37%	5,73%	8,37%
OTROS DELITOS	1,16%	0,30%	2,02%	2,17%	2,55%	2,09%	1,40%	0,69%	1,38%	2,59%	2,38%	1,32%	1,91%	0,67%	1,00%	2,43%	1,09%	0,55%	1,43%
PARRICIDIO	0,00%	0,00%	0,00%	0,00%	0,05%	0,04%	0,00%	0,03%	0,16%	0,05%	0,00%	0,00%	0,13%	0,00%	0,05%	0,03%	0,00%	0,04%	0,04%
TOTAL NACIONAL	100,00%	100,00%	100,00%	100,00%	100,00%	100,00%	100,00%	100,00%	100,00%	100,00%	100,00%	100,00%	100,00%	100,00%	100,00%	100,00%	100,00%	100,00%	100,00%

Fuente: Información obtenida del SAF.

IV. Información Ley 20.084: Responsabilidad Penal Adolescente.

Tabla N°17: Resumen de información estadística, referente a responsabilidad penal.
Período: 01 enero 2014 - 31 marzo 2014

REGIÓN	CASOS			DELITOS ⁽¹⁾		
	Ingresos	Términos ⁽²⁾	% Términos	Ingresos	Términos ⁽²⁾	% Términos
I	384	390	101,56%	413	430	104,12%
II	564	598	106,03%	577	630	109,19%
III	249	270	108,43%	261	304	116,48%
IV	425	568	133,65%	455	631	138,68%
V	1.325	1.531	115,55%	1.418	1.728	121,86%
VI	593	755	127,32%	645	848	131,47%
VII	573	676	117,98%	604	751	124,34%
VIII	943	1.318	139,77%	988	1.404	142,11%
IX	525	697	132,76%	562	768	136,65%
X	434	610	140,55%	455	662	145,49%
XI	78	115	147,44%	80	130	162,50%
XII	51	71	139,22%	51	80	156,86%
XIV	223	254	113,90%	246	294	119,51%
XV	144	115	79,86%	145	115	79,31%
RM CENTRO NORTE	1.108	1.104	99,64%	1.165	1.251	107,38%
RM ORIENTE	1.015	1.290	127,09%	1.068	1.412	132,21%
RM OCCIDENTE	779	954	122,46%	848	1.034	121,93%
RM SUR	811	867	106,91%	857	936	109,22%
TOTAL NACIONAL	10.224	12.183	119,16%	10.838	13.408	123,71%

⁽¹⁾ La estructura interna de un caso, permite que en él exista más de un delito.

⁽²⁾ Se consideran los términos aplicados durante el año en curso, independiente de la fecha de recepción.

Fuente: Información obtenida del SAF.

Tabla N°18: Delitos ingresados por región y categoría de delitos, referente a responsabilidad penal adolescente.
Período: 01 enero 2014 - 31 marzo 2014

CATEGORÍA DE DELITOS	I	II	III	IV	V	VI	VII	VIII	IX	X	XI	XII	XIV	XV	RM CN	RM OR	RM OCC	RM SUR	Total Nacional
CUASIDELITOS	0	0	0	0	1	3	5	4	2	3	0	1	0	1	5	0	1	5	31
DELITOS CONTRA LA FE PÚBLICA	2	0	5	2	16	7	6	11	3	1	1	3	6	2	7	3	10	2	87
DELITOS CONTRA LA LIBERTAD E INTIMIDAD DE LAS PERSONAS	31	36	29	52	153	90	53	79	43	53	6	6	22	9	84	53	89	136	1.024
DELITOS CONTRA LEYES DE PROPIEDAD INTELECTUAL E INDUSTRIAL	8	3	0	1	9	0	1	5	0	3	0	0	2	1	3	1	5	2	44
DELITOS DE JUSTICIA MILITAR	0	0	0	0	1	0	2	0	1	0	0	0	0	0	1	0	0	0	5
DELITOS DE LEYES ESPECIALES	9	8	1	13	23	6	11	11	6	2	0	1	1	1	35	18	16	17	179
DELITOS DE TORTURA, MALOS TRATOS, GENOCIDIO Y LESA HUMANIDAD	0	0	0	0	0	0	0	0	0	0	0	0	0	0	0	0	0	0	0
DELITOS ECONÓMICOS Y TRIBUTARIOS	0	2	1	2	8	1	2	2	4	1	2	1	1	1	8	4	1	5	46
DELITOS FUNCIONARIOS	0	0	0	1	0	2	0	0	0	0	0	0	0	0	0	0	0	0	3
DELITOS LEY DE DROGAS	10	12	11	27	38	24	30	24	10	5	0	2	6	8	22	13	25	21	288
DELITOS LEY DE TRÁNSITO	7	9	3	2	5	4	5	7	4	3	0	1	2	1	4	2	4	3	66
DELITOS SEXUALES	3	11	6	5	20	19	15	19	23	13	1	3	5	3	23	9	21	18	217
FALTAS	75	158	59	95	301	97	120	182	119	103	17	8	57	43	183	118	130	93	1.958
HECHOS DE RELEVANCIA CRIMINAL	6	5	7	14	20	22	9	15	8	13	3	3	3	2	11	3	16	7	167
HOMICIDIOS	1	1	1	2	4	0	3	5	2	2	0	0	0	0	5	2	7	5	40
HURTOS	49	83	24	64	217	79	66	177	75	52	10	3	37	11	196	425	158	147	1.873
LESIONES	58	65	37	82	184	130	98	165	117	82	13	5	48	18	136	64	124	130	1.556
OTROS DELITOS	20	25	18	18	75	18	30	35	23	16	11	3	7	9	60	43	34	36	481
OTROS DELITOS CONTRA LA PROPIEDAD	43	66	34	34	143	51	55	86	58	47	5	4	20	14	131	104	66	80	1.041
ROBOS	64	37	10	13	94	29	28	75	17	13	4	2	5	12	161	88	75	96	823
ROBOS NO VIOLENTOS	27	56	15	28	106	63	65	86	47	43	7	5	24	9	90	118	66	54	909
TOTAL NACIONAL	413	577	261	455	1.418	645	604	988	562	455	80	51	246	145	1.165	1.068	848	857	10.838

CATEGORÍA DE DELITOS	I	II	III	IV	V	VI	VII	VIII	IX	X	XI	XII	XIV	XV	RM CN	RM OR	RM OCC	RM SUR	Total Nacional
CUASIDELITOS	0,00%	0,00%	0,00%	0,00%	0,07%	0,47%	0,83%	0,40%	0,36%	0,66%	0,00%	1,96%	0,00%	0,69%	0,43%	0,00%	0,12%	0,58%	0,29%
DELITOS CONTRA LA FE PÚBLICA	0,48%	0,00%	1,92%	0,44%	1,13%	1,09%	0,99%	1,11%	0,53%	0,22%	1,25%	5,88%	2,44%	1,38%	0,60%	0,28%	1,18%	0,23%	0,80%
DELITOS CONTRA LA LIBERTAD E INTIMIDAD DE LAS PERSONAS	7,51%	6,24%	11,11%	11,43%	10,79%	13,95%	8,77%	8,00%	7,65%	11,65%	7,50%	11,76%	8,94%	6,21%	7,21%	4,96%	10,50%	15,87%	9,45%
DELITOS CONTRA LEYES DE PROPIEDAD INTELECTUAL E INDUSTRIAL	1,94%	0,52%	0,00%	0,22%	0,63%	0,00%	0,17%	0,51%	0,00%	0,66%	0,00%	0,00%	0,81%	0,69%	0,26%	0,09%	0,59%	0,23%	0,41%
DELITOS DE JUSTICIA MILITAR	0,00%	0,00%	0,00%	0,00%	0,07%	0,00%	0,33%	0,00%	0,18%	0,00%	0,00%	0,00%	0,00%	0,00%	0,09%	0,00%	0,00%	0,00%	0,05%
DELITOS DE LEYES ESPECIALES	2,18%	1,39%	0,38%	2,86%	1,62%	0,93%	1,82%	1,11%	1,07%	0,44%	0,00%	1,96%	0,41%	0,69%	3,00%	1,69%	1,89%	1,98%	1,65%
DELITOS DE TORTURA, MALOS TRATOS, GENOCIDIO Y LESA HUMANIDAD	0,00%	0,00%	0,00%	0,00%	0,00%	0,00%	0,00%	0,00%	0,00%	0,00%	0,00%	0,00%	0,00%	0,00%	0,00%	0,00%	0,00%	0,00%	0,00%
DELITOS ECONÓMICOS Y TRIBUTARIOS	0,00%	0,35%	0,38%	0,44%	0,56%	0,16%	0,33%	0,20%	0,71%	0,22%	2,50%	1,96%	0,41%	0,69%	0,69%	0,37%	0,12%	0,58%	0,42%
DELITOS FUNCIONARIOS	0,00%	0,00%	0,00%	0,22%	0,00%	0,31%	0,00%	0,00%	0,00%	0,00%	0,00%	0,00%	0,00%	0,00%	0,00%	0,00%	0,00%	0,00%	0,03%
DELITOS LEY DE DROGAS	2,42%	2,08%	4,21%	5,93%	2,68%	3,72%	4,97%	2,43%	1,78%	1,10%	0,00%	3,92%	2,44%	5,52%	1,89%	1,22%	2,95%	2,45%	2,66%
DELITOS LEY DE TRÁNSITO	1,69%	1,56%	1,15%	0,44%	0,35%	0,62%	0,83%	0,71%	0,71%	0,66%	0,00%	1,96%	0,81%	0,69%	0,34%	0,19%	0,47%	0,35%	0,61%
DELITOS SEXUALES	0,73%	1,91%	2,30%	1,10%	1,41%	2,95%	2,48%	1,92%	4,09%	2,86%	1,25%	5,88%	2,03%	2,07%	1,97%	0,84%	2,48%	2,10%	2,00%
FALTAS	18,16%	27,38%	22,61%	20,88%	21,23%	15,04%	19,87%	18,42%	21,17%	22,64%	21,25%	15,69%	23,17%	29,66%	15,71%	11,05%	15,33%	10,85%	18,07%
HECHOS DE RELEVANCIA CRIMINAL	1,45%	0,87%	2,68%	3,08%	1,41%	3,41%	1,49%	1,52%	1,42%	2,86%	3,75%	5,88%	1,22%	1,38%	0,94%	0,28%	1,89%	1,54%	1,54%
HOMICIDIOS	0,24%	0,17%	0,38%	0,44%	0,28%	0,00%	0,50%	0,51%	0,36%	0,44%	0,00%	0,00%	0,00%	0,00%	0,43%	0,19%	0,83%	0,58%	0,37%
HURTOS	11,86%	14,38%	9,20%	14,07%	15,30%	12,25%	10,93%	17,91%	13,35%	11,43%	12,50%	5,88%	15,04%	7,59%	16,82%	39,79%	18,63%	17,15%	17,28%
LESIONES	14,04%	11,27%	14,18%	18,02%	12,98%	20,16%	16,23%	16,70%	20,82%	18,02%	16,25%	9,80%	19,51%	12,41%	11,67%	5,99%	14,62%	15,17%	14,36%
OTROS DELITOS	4,84%	4,33%	6,90%	3,96%	5,29%	2,79%	4,97%	3,54%	4,09%	3,52%	13,75%	5,88%	2,85%	6,21%	5,15%	4,03%	4,01%	4,20%	4,44%
OTROS DELITOS CONTRA LA PROPIEDAD	10,41%	11,44%	13,03%	7,47%	10,08%	7,91%	9,11%	8,70%	10,32%	10,33%	6,25%	7,84%	8,13%	9,66%	11,24%	9,74%	7,78%	9,33%	9,61%
ROBOS	15,50%	6,41%	3,83%	2,86%	6,63%	4,50%	4,64%	7,59%	3,02%	2,86%	5,00%	3,92%	2,03%	8,28%	13,82%	8,24%	8,84%	11,20%	7,59%
ROBOS NO VIOLENTOS	6,54%	9,71%	5,75%	6,15%	7,48%	9,77%	10,76%	8,70%	8,36%	9,45%	8,75%	9,80%	9,76%	6,21%	7,73%	11,05%	7,78%	6,30%	8,39%
TOTAL NACIONAL	100,00%	100,00%	100,00%	100,00%	100,00%	100,00%	100,00%	100,00%	100,00%	100,00%	100,00%	100,00%	100,00%	100,00%	100,00%	100,00%	100,00%	100,00%	100,00%

Fuente: Información obtenida del SAF.

Tabla N°19: Términos aplicados por región, referente a responsabilidad penal adolescente.
 Período: 01 enero 2014 - 31 marzo 2014

TIPO DE TÉRMINOS ⁽¹⁾	I	II	III	IV	V	VI	VII	VIII	IX	X	XI	XII	XIV	XV	RM CN	RM OR	RM OCC	RM SUR	Total Nacional
SENTENCIA DEFINITIVA CONDENATORIA	230	265	92	217	480	291	269	486	262	242	58	16	119	49	531	736	317	443	5.103
SENTENCIA DEFINITIVA ABSOLUTORIA	8	10	4	13	66	10	1	21	14	1	1	1	0	0	25	18	11	0	204
SOBRESEIMIENTO DEFINITIVO	8	22	7	20	97	59	30	57	22	32	3	7	6	2	74	98	52	34	630
SOBRESEIMIENTO TEMPORAL	6	14	4	12	27	9	1	19	15	3	6	2	0	4	23	27	12	8	192
SUSPENSIÓN CONDICIONAL DEL PROCEDIMIENTO	68	167	88	253	564	290	181	382	167	242	49	27	88	38	322	554	424	256	4.160
ACUERDO REPARATORIO	0	16	23	37	53	88	54	78	110	73	6	10	25	1	2	15	24	5	620
FACULTAD PARA NO INVESTIGAR	27	5	28	30	71	63	20	78	34	14	3	4	10	1	93	82	40	45	648
SUBTOTAL SALIDA JUDICIAL	347	499	246	582	1.358	810	556	1.121	624	607	126	67	248	95	1.070	1.530	880	791	11.557
ARCHIVO PROVISIONAL	54	104	26	131	255	63	143	179	104	53	19	4	34	16	164	40	158	184	1.731
DECISIÓN DE NO PERSEVERAR	19	87	18	27	98	68	19	66	42	21	10	0	9	4	63	57	86	43	737
PRINCIPIO DE OPORTUNIDAD	116	55	79	23	338	66	168	220	75	60	3	21	34	14	167	83	120	88	1.730
INCOMPETENCIA	5	20	6	16	14	34	23	26	15	37	5	3	14	0	27	0	1	11	257
SUBTOTAL SALIDA NO JUDICIAL	194	266	129	197	705	231	353	491	236	171	37	28	91	34	421	180	365	326	4.455
ANULACIÓN ADMINISTRATIVA	1	0	1	0	0	0	0	2	4	0	0	0	0	0	2	1	3	12	26
AGRUPACIÓN A OTRO CASO	31	21	17	19	76	37	29	57	42	16	3	4	24	8	28	27	26	12	477
OTRAS CAUSALES DE TÉRMINO	0	0	1	2	1	1	0	4	5	3	0	0	1	0	24	1	6	1	50
OTRAS CAUSALES DE SUSPENSIÓN	0	0	0	2	5	3	0	2	1	1	0	0	0	1	2	2	0	1	20
SUBTOTAL OTROS TÉRMINOS	32	21	19	23	82	41	29	65	52	20	3	4	25	9	56	31	35	26	573
TOTAL	573	786	394	802	2.145	1.082	938	1.677	912	798	166	99	364	138	1.547	1.741	1.280	1.143	16.585

TIPO DE TÉRMINOS ⁽²⁾	I	II	III	IV	V	VI	VII	VIII	IX	X	XI	XII	XIV	XV	RM CN	RM OR	RM OCC	RM SUR	Total Nacional
SENTENCIA DEFINITIVA CONDENATORIA	42,51%	34,64%	24,53%	27,86%	23,27%	27,95%	29,59%	30,15%	30,47%	31,11%	35,58%	16,84%	35,10%	37,98%	35,61%	43,04%	25,46%	39,66%	31,87%
SENTENCIA DEFINITIVA ABSOLUTORIA	1,48%	1,31%	1,07%	1,67%	3,20%	0,96%	0,11%	1,30%	1,63%	0,13%	0,61%	1,05%	0,00%	0,00%	1,68%	1,05%	0,88%	0,00%	1,27%
SOBRESEIMIENTO DEFINITIVO	1,48%	2,88%	1,87%	2,57%	4,70%	5,67%	3,30%	3,54%	2,56%	4,11%	1,84%	7,37%	1,77%	1,55%	4,96%	5,73%	4,18%	3,04%	3,93%
SOBRESEIMIENTO TEMPORAL	1,11%	1,83%	1,07%	1,54%	1,31%	0,86%	0,11%	1,18%	1,74%	0,39%	3,68%	2,11%	0,00%	3,10%	1,54%	1,58%	0,96%	0,72%	1,20%
SUSPENSIÓN CONDICIONAL DEL PROCEDIMIENTO	12,57%	21,83%	23,47%	32,48%	27,34%	27,86%	19,91%	23,70%	19,42%	31,11%	30,06%	28,42%	25,96%	29,46%	21,60%	32,40%	34,06%	22,92%	25,98%
ACUERDO REPARATORIO	0,00%	2,09%	6,13%	4,75%	2,57%	8,45%	5,94%	4,84%	12,79%	9,38%	3,68%	10,53%	7,37%	0,78%	0,13%	0,88%	1,93%	0,45%	3,87%
FACULTAD PARA NO INVESTIGAR	4,99%	0,65%	7,47%	3,85%	3,44%	6,05%	2,20%	4,84%	3,95%	1,80%	1,84%	4,21%	2,95%	0,78%	6,24%	4,80%	3,21%	4,03%	4,05%
SUBTOTAL SALIDA JUDICIAL	64,14%	65,23%	65,60%	74,71%	65,83%	77,81%	61,17%	69,54%	72,56%	78,02%	77,30%	70,53%	73,16%	73,64%	71,76%	89,47%	70,68%	70,81%	72,18%
ARCHIVO PROVISIONAL	9,98%	13,59%	6,93%	16,82%	12,36%	6,05%	15,73%	11,10%	12,09%	6,81%	11,66%	4,21%	10,03%	12,40%	11,00%	2,34%	12,69%	16,47%	10,81%
DECISIÓN DE NO PERSEVERAR	3,51%	11,37%	4,80%	3,47%	4,75%	6,53%	2,09%	4,09%	4,88%	2,70%	6,13%	0,00%	2,65%	3,10%	4,23%	3,33%	6,91%	3,85%	4,60%
PRINCIPIO DE OPORTUNIDAD	21,44%	7,19%	21,07%	2,95%	16,38%	6,34%	18,48%	13,65%	8,72%	7,71%	1,84%	22,11%	10,03%	10,85%	11,20%	4,85%	9,64%	7,88%	10,80%
INCOMPETENCIA	0,92%	2,61%	1,60%	2,05%	0,68%	3,27%	2,53%	1,61%	1,74%	4,76%	3,07%	3,16%	4,13%	0,00%	1,81%	0,00%	0,08%	0,98%	1,61%
SUBTOTAL SALIDA NO JUDICIAL	35,86%	34,77%	34,40%	25,29%	34,17%	22,19%	38,83%	30,46%	27,44%	21,98%	22,70%	29,47%	26,84%	26,36%	28,24%	10,53%	29,32%	29,19%	27,82%
TOTAL	100,00%	100,00%	100,00%	100,00%	100,00%	100,00%	100,00%	100,00%	100,00%	100,00%	100,00%	100,00%	100,00%	100,00%	100,00%	100,00%	100,00%	100,00%	100,00%

(1) Se consideran los términos aplicados durante el año en curso, independiente de la fecha de recepción

(2) Los porcentajes de término por Salidas Judiciales y Salidas No Judiciales se calculan excluyendo la categoría 'Otros términos'
 Fuente: Información obtenida del SAF.

Tabla N°20: Infractores menores de edad ingresados al Ministerio Público.
Período: 01 enero 2014 - 31 marzo 2014

REGIÓN	TOTAL INFRACTORES INGRESADOS		
	TRAMO DE EDAD		TOTAL
	14 - 15	16 - 17	
I	132	299	431
II	175	453	628
III	85	207	292
IV	131	315	446
V	428	958	1.386
VI	195	447	642
VII	177	410	587
VIII	256	695	951
IX	148	404	552
X	154	307	461
XI	28	52	80
XII	19	46	65
XIV	64	172	236
XV	53	124	177
RM CENTRO NORTE	405	784	1.189
RM ORIENTE	336	783	1.119
RM OCCIDENTE	312	549	861
RM SUR	247	601	848
TOTAL NACIONAL	3.345	7.606	10.951

Fuente: Información obtenida del SAF.

Tabla N°21: Infractores menores de edad, sometidos a Internación Provisoria.
Período: 01 enero 2014 - 31 marzo 2014

REGIÓN	INTERNACIÓN PROVISORIA	
	INFRACTORES	PORCENTAJE
I	24	7,06%
II	24	7,06%
III	5	1,47%
IV	7	2,06%
V	36	10,59%
VI	21	6,18%
VII	19	5,59%
VIII	21	6,18%
IX	16	4,71%
X	10	2,94%
XI	1	0,29%
XII	0	0,00%
XIV	6	1,76%
XV	0	0,00%
RM CENTRO NORTE	44	12,94%
RM ORIENTE	32	9,41%
RM OCCIDENTE	22	6,47%
RM SUR	52	15,29%
TOTAL NACIONAL	340	100,00%

Fuente: Información obtenida del SAF.

**V. Información Ley 20.066:
Violencia Intrafamiliar.**

Tabla N°22: Resumen de información estadística de violencia intrafamiliar por región.
Período: 01 enero 2014 - 31 marzo 2014

REGIÓN	CASOS			DELITOS ⁽¹⁾		
	Ingresos	Términos ⁽²⁾	% Términos	Ingresos	Términos ⁽²⁾	% Términos
I	772	731	94,69%	816	764	93,63%
II	1.508	1.810	120,03%	1.553	1.915	123,31%
III	593	681	114,84%	624	749	120,03%
IV	1.143	1.427	124,85%	1.208	1.516	125,50%
V	3.524	4.316	122,47%	3.734	4.728	126,62%
VI	2.106	2.644	125,55%	2.289	2.920	127,57%
VII	1.950	2.130	109,23%	2.012	2.248	111,73%
VIII	3.154	3.755	119,06%	3.266	3.912	119,78%
IX	1.663	1.949	117,20%	1.749	2.089	119,44%
X	1.745	2.127	121,89%	1.849	2.320	125,47%
XI	223	289	129,60%	232	307	132,33%
XII	209	314	150,24%	214	328	153,27%
XIV	684	836	122,22%	715	880	123,08%
XV	554	562	101,44%	564	588	104,26%
RM CENTRO NORTE	5.233	4.458	85,19%	5.572	4.904	88,01%
RM ORIENTE	2.647	3.122	117,94%	2.734	3.459	126,52%
RM OCCIDENTE	3.613	3.799	105,15%	3.818	4.054	106,18%
RM SUR	4.092	3.645	89,08%	4.242	3.856	90,90%
TOTAL NACIONAL	35.413	38.595	108,99%	37.191	41.537	111,69%

⁽¹⁾ La estructura interna de un caso, permite que en él exista más de un delito.

⁽²⁾ Se consideran los casos y delitos terminados durante el año en curso, independiente de la fecha de recepción.

Fuente: Información obtenida del SAF.

Tabla N°23: Delitos de violencia intrafamiliar ingresados por región y categoría de delitos.
Período: 01 enero 2014 - 31 marzo 2014

CATEGORÍA DE DELITOS	I	II	III	IV	V	VI	VII	VIII	IX	X	XI	XII	XIV	XV	RM CN	RM OR	RM OCC	RM SUR	Total Nacional
AMENAZAS	253	433	237	430	1.417	1.048	735	1.343	725	649	73	82	250	212	1.903	1.151	1.821	2.099	14.861
DELITOS SEXUALES	2	3	1	19	13	1	3	2	2	12	3	0	1	1	46	5	4	23	141
DESACATO	32	35	25	23	138	98	51	57	49	86	2	13	6	18	209	68	101	39	1.050
FEMICIDIO	0	0	0	2	3	2	1	2	0	2	0	0	1	1	2	3	3	2	24
HOMICIDIO	0	0	0	1	1	0	0	0	0	0	0	0	0	0	3	1	2	0	8
LESIONES	486	843	323	624	1.919	1.078	975	1.678	938	882	120	100	420	276	2.260	989	1.685	1.802	17.398
MALTRATO HABITUAL	33	237	30	86	149	21	224	169	22	180	30	16	27	52	1.093	450	171	253	3.243
OTROS DELITOS	10	2	8	23	92	40	23	14	10	37	4	3	9	4	53	66	31	22	451
PARRICIDIO	0	0	0	0	2	1	0	1	3	1	0	0	1	0	3	1	0	2	15
TOTAL NACIONAL	816	1.553	624	1.208	3.734	2.289	2.012	3.266	1.749	1.849	232	214	715	564	5.572	2.734	3.818	4.242	37.191

CATEGORÍA DE DELITOS	I	II	III	IV	V	VI	VII	VIII	IX	X	XI	XII	XIV	XV	RM CN	RM OR	RM OCC	RM SUR	Total Nacional
AMENAZAS	31,00%	27,88%	37,98%	35,60%	37,95%	45,78%	36,53%	41,12%	41,45%	35,10%	31,47%	38,32%	34,97%	37,59%	34,15%	42,10%	47,70%	49,48%	39,96%
DELITOS SEXUALES	0,25%	0,19%	0,16%	1,57%	0,35%	0,04%	0,15%	0,06%	0,11%	0,65%	1,29%	0,00%	0,14%	0,18%	0,83%	0,18%	0,10%	0,54%	0,38%
DESACATO	3,92%	2,25%	4,01%	1,90%	3,70%	4,28%	2,53%	1,75%	2,80%	4,65%	0,86%	6,07%	0,84%	3,19%	3,75%	2,49%	2,65%	0,92%	2,82%
FEMICIDIO	0,00%	0,00%	0,00%	0,17%	0,08%	0,09%	0,05%	0,06%	0,00%	0,11%	0,00%	0,00%	0,14%	0,18%	0,04%	0,11%	0,08%	0,05%	0,06%
HOMICIDIO	0,00%	0,00%	0,00%	0,08%	0,03%	0,00%	0,00%	0,00%	0,00%	0,00%	0,00%	0,00%	0,00%	0,00%	0,05%	0,04%	0,05%	0,00%	0,02%
LESIONES	59,56%	54,28%	51,76%	51,66%	51,39%	47,09%	48,46%	51,38%	53,63%	47,70%	51,72%	46,73%	58,74%	48,94%	40,56%	36,17%	44,13%	42,48%	46,78%
MALTRATO HABITUAL	4,04%	15,26%	4,81%	7,12%	3,99%	0,92%	11,13%	5,17%	1,26%	9,73%	12,93%	7,48%	3,78%	9,22%	19,62%	16,46%	4,48%	5,96%	8,72%
OTROS DELITOS	1,23%	0,13%	1,28%	1,90%	2,46%	1,75%	1,14%	0,43%	0,57%	2,00%	1,72%	1,40%	1,26%	0,71%	0,95%	2,41%	0,81%	0,52%	1,21%
PARRICIDIO	0,00%	0,00%	0,00%	0,00%	0,05%	0,04%	0,00%	0,03%	0,17%	0,05%	0,00%	0,00%	0,14%	0,00%	0,05%	0,04%	0,00%	0,05%	0,04%
TOTAL NACIONAL	100,00%	100,00%	100,00%	100,00%	100,00%	100,00%	100,00%	100,00%	100,00%	100,00%	100,00%	100,00%	100,00%	100,00%	100,00%	100,00%	100,00%	100,00%	100,00%

Fuente: Información obtenida del SAF.

Tabla N°24: Delitos de violencia intrafamiliar terminados por región y categoría de delitos.
Período: 01 enero 2014 - 31 marzo 2014

CATEGORÍA DE DELITOS	I	II	III	IV	V	VI	VII	VIII	IX	X	XI	XII	XIV	XV	RM CN	RM OR	RM OCC	RM SUR	Total Nacional
AMENAZAS	206	575	260	496	1.709	1.291	776	1.449	807	770	80	97	301	220	1.791	1.386	1.713	1.968	15.895
DELITOS SEXUALES	7	5	0	22	11	5	1	5	6	13	1	0	0	0	36	6	9	28	155
DESACATO	24	54	24	28	174	116	78	77	63	100	6	27	10	15	204	122	87	45	1.254
FEMICIDIO	0	0	0	1	1	0	2	3	4	1	0	0	2	1	4	5	1	0	25
HOMICIDIO	0	0	0	0	1	1	1	0	2	0	0	0	0	0	0	1	0	0	6
LESIONES	501	1.015	430	845	2.568	1.432	1.159	2.172	1.179	1.213	185	191	532	303	2.164	1.455	2.022	1.568	20.934
MALTRATO HABITUAL	18	258	23	87	151	33	201	185	17	183	31	8	26	42	659	392	182	231	2.727
OTROS DELITOS	8	8	12	37	109	40	29	21	10	40	4	5	8	7	45	91	40	15	529
PARRICIDIO	0	0	0	0	4	2	1	0	1	0	0	0	1	0	1	1	0	1	12
TOTAL NACIONAL	764	1.915	749	1.516	4.728	2.920	2.248	3.912	2.089	2.320	307	328	880	588	4.904	3.459	4.054	3.856	41.537

CATEGORÍA DE DELITOS	I	II	III	IV	V	VI	VII	VIII	IX	X	XI	XII	XIV	XV	RM CN	RM OR	RM OCC	RM SUR	Total Nacional
AMENAZAS	26,96%	30,03%	34,71%	32,72%	36,15%	44,21%	34,52%	37,04%	38,63%	33,19%	26,06%	29,57%	34,20%	37,41%	36,52%	40,07%	42,25%	51,04%	38,27%
DELITOS SEXUALES	0,92%	0,26%	0,00%	1,45%	0,23%	0,17%	0,04%	0,13%	0,29%	0,56%	0,33%	0,00%	0,00%	0,00%	0,73%	0,17%	0,22%	0,73%	0,37%
DESACATO	3,14%	2,82%	3,20%	1,85%	3,68%	3,97%	3,47%	1,97%	3,02%	4,31%	1,95%	8,23%	1,14%	2,55%	4,16%	3,53%	2,15%	1,17%	3,02%
FEMICIDIO	0,00%	0,00%	0,00%	0,07%	0,02%	0,00%	0,09%	0,08%	0,19%	0,04%	0,00%	0,00%	0,23%	0,17%	0,08%	0,14%	0,02%	0,00%	0,06%
HOMICIDIO	0,00%	0,00%	0,00%	0,00%	0,02%	0,03%	0,04%	0,00%	0,10%	0,00%	0,00%	0,00%	0,00%	0,00%	0,00%	0,03%	0,00%	0,00%	0,01%
LESIONES	65,58%	53,00%	57,41%	55,74%	54,31%	49,04%	51,56%	55,52%	56,44%	52,28%	60,26%	58,23%	60,45%	51,53%	44,13%	42,06%	49,88%	40,66%	50,40%
MALTRATO HABITUAL	2,36%	13,47%	3,07%	5,74%	3,19%	1,13%	8,94%	4,73%	0,81%	7,89%	10,10%	2,44%	2,95%	7,14%	13,44%	11,33%	4,49%	5,99%	6,57%
OTROS DELITOS	1,05%	0,42%	1,60%	2,44%	2,31%	1,37%	1,29%	0,54%	0,48%	1,72%	1,30%	1,52%	0,91%	1,19%	0,92%	2,63%	0,99%	0,39%	1,27%
PARRICIDIO	0,00%	0,00%	0,00%	0,00%	0,08%	0,07%	0,04%	0,00%	0,05%	0,00%	0,00%	0,00%	0,11%	0,00%	0,02%	0,03%	0,00%	0,03%	0,03%
TOTAL NACIONAL	100,00%	100,00%	100,00%	100,00%	100,00%	100,00%	100,00%	100,00%	100,00%	100,00%	100,00%	100,00%	100,00%	100,00%	100,00%	100,00%	100,00%	100,00%	100,00%

Fuente: Información obtenida del SAF.

Nota: Cabe destacar que la información asociada a términos de casos en contexto de Violencia Intrafamiliar se publicará en la próxima edición del Boletín Estadístico Institucional, incluyendo información agregada del primer semestre del presente año. En el evento de existir consultas, ellas deben ser dirigidas al siguiente correo electrónico: consultasde@minpublico.cl

Anexos

Anexo 1: Categorías de delitos 2014

	CÓDIGO	DELITO	ESTADO SAF
CUASIDELITOS	905	CUASIDELITO DE HOMICIDIO. CÓDIGO AGRUPADOR. ART. 492 INC. 2º	ACTIVO
	911	CUASIDELITO DE HOMICIDIO COMETIDO POR PROFES. DE LA SALUD	ACTIVO
	901	CUASIDELITO DE LESIONES. ART 490, 491 INC 2º Y 492.	ACTIVO
	910	CUASIDELITO DE LESIONES COMETIDOS POR PROFES. DE LA SALUD	ACTIVO
	999	OTROS DE LOS CUASIDELITOS	ACTIVO
DELITOS CONTRA LA FE PÚBLICA	301	- FALSIF MONEDA (PARA BILLETES CÓD 12031).ART 162 AL 214 CP	ACTIVO
	304	- FALSIF/USO PASAPORTE O PERMISOS PORTE ARMAS ART 199 A 201	ACTIVO
	12.149	DESACATO (Art. 240 Código de Procedimiento Civil)	ACTIVO
	308	EJERCICIO ILEGAL DE LA PROFESIÓN. ART. 213 INC 1	ACTIVO
	311	FALSIF LICENCIAS MEDICAS O PENSIONES. ART.202 INC.2º Y 3º	ACTIVO
	12.031	FALSIFICACIÓN DE BILLETES ART. 64 LEY ORGÁNICA B.CENTRAL	ACTIVO
	303	FALSIFICACIÓN O USO MALICIOSO DE DOC. PRIVADOS ART.197 Y 198	ACTIVO
	302	FALSIFICACIÓN O USO MALICIOSO DE DOC. PÚB. ART.193,194 Y 196	ACTIVO
	306	FALSO TEST, PERJURIO O DEN.CALUM. ART.206,209,210,211 Y 212	ACTIVO
	310	FINGIMIENTO DE CARGOS O PROFESIONES. ART. 213 INC. 2	ACTIVO
	520	OBSTR INVESTIGACION POR FISCAL O ASISTENTE MP. ART.269 TER	ACTIVO
	502	OBSTRUCCIÓN A LA INVESTIGACIÓN. ART. 269 BIS.	ACTIVO
	12.032	OTRAS INFRACCIONES A LA LEY DEL BANCO CENTRAL	ACTIVO
	399	OTROS DELITOS C/ FE PÚBLICA, FALSIFIC, FALSO TEST Y PERJURIO	ACTIVO
	307	PRES. PERITOS, TEST O INTÉR.QUE FALTAREN A VERD.O DOC.FALSOS	ACTIVO
	405	PREVARICACIÓN DEL ABOGADO Y PROCURADOR ARTS. 231 y 232.	ACTIVO
	503	ROTURA DE SELLOS.ARTS. 270 y 271.	ACTIVO
	309	USURPACIÓN DE NOMBRE. ART. 214.	ACTIVO
	DELITOS CONTRA LA LIBERTAD E INTIMIDAD DE LAS PERSONAS	727	ACOGER PERSONAS PARA TRABAJOS FORZADOS ART.411 QUATER INC.1º
724		ACOGER VICTIMAS MENORES DE 18 AÑOS ART 411 QUATER INC 2º	ACTIVO
723		ACOGER Y RECIBIR PERS. EXPLOTACIÓN SEX ART 411 QUATER INC 1	ACTIVO
210		ALLANAMIENTOS IRREGULARES	ACTIVO
523		AMENAZA A FISCAL O DEFENSOR EN DESEMP. DE FUNC. ART 268 QUIN	ACTIVO
11.103		AMENAZA GENDARME EN DESEMP. DE FUNC. ART 15 D DL 2589	ACTIVO
11.004		AMENAZAR U OFENDER A FUNC DE INVESTIGACIONES. ART. 17 quáter	ACTIVO
12.082		AMENAZAS A CARABINEROS	ACTIVO
525		AMENAZAS CONDIC. CONTRA PERSONAS Y PROP. ART. 296 1 y 2, 297	ACTIVO
524		AMENAZAS SIMPLES CONTRA PERSONAS Y PROPIEDADES ART. 296 Nº3.	ACTIVO
205		APERTURA, REG. O INTERCEPTACIÓN DE CORRESP. ART.146 Y 156	ACTIVO
725		ASOC ILICTA PARA TRÁFICO Y/O TRATA PERSONAS ART411 QUINQUIES	ACTIVO
515		ATENTADOS Y AMENAZAS CONTRA LA AUTORIDAD. ART. 261 Nº1 Y 264	ACTIVO
214		DELITOS C/ LA LIBERTAD AMBULATORIA Y DERECHO DE ASOCIACIÓN	ACTIVO
221		DELITOS C/ LA VIDA Y PRIVACIDAD DE CONVERSACIONES 161 A Y B	ACTIVO
207		DETENCION, DESTIERRO O ARRESTO IRREGULAR ART. 148	ACTIVO
12.132		INTERCEPT. DE TELECOMUNS. (Art. 36 b Ley Gral. de Telecoms)	ACTIVO
202		SECUESTRO. ART. 141	ACTIVO
222		SECUESTRO CON HOMICIDIO, VIOLACIÓN O LES. ART.141 INC. FINAL	ACTIVO
203		SUSTRACCIÓN DE MENORES. ART. 142	ACTIVO
721		TRAFICO DE MIGRANTES 411 BIS INCISO 1	ACTIVO
204		VIOLACIÓN DE MORADA. ART. 144	ACTIVO
511		AMENAZAS DE ATENTADOS CONTRA PERSONAS Y PROPIEDADES	INACTIVO
219		PROLONGACIÓN DE INCOMUNICACIÓN	INACTIVO
220		TORMENTOS A DETENIDOS	INACTIVO

	CÓDIGO	DELITO	ESTADO SAF
DELITOS CONTRA LEYES DE PROPIEDAD	9.002	- FALSIF OBRAS PROTEGIDAS LEY PROP INTELECT ART.79 BIS	ACTIVO
	8.002	DELITOS MARCARIOS	ACTIVO
	8.003	DEMÁS DELITOS CONTRA LEY DE PROPIEDAD INDUSTRIAL	ACTIVO
	9.099	OTROS DELITOS CONTEMPLADOS EN LEY DE PROPIEDAD INTELECTUAL	ACTIVO
	9.004	UTILIZACIÓN SIN AUTOR. DE OBRAS DE DOM. AJENO POR LEY PR.INT	ACTIVO
	9.003	-VENTA ILICITA OBRAS PROTEGIDAS LEY PROP INTELECT ART. 81	ACTIVO
DELITOS DE JUSTICIA MILITAR	12.124	-ADQUISICION MATERIAL DE GUERRA O VESTUARIO INSTIT ARMADAS	ACTIVO
	12.125	-FALSEDADES ART. 367 AL 371 CODIGO JUSTICIA MILITAR	ACTIVO
	12.139	INFRACCIONES AL CÓD. AERONÁUTICO (Arts. 190, 194 bis, 195 a	ACTIVO
	12.089	OTRAS INFRACCIONES AL CÓDIGO JUSTICIA MILITAR	ACTIVO
	12.123	-ROBO O HURTO DE MATERIAL DE GUERRA	ACTIVO
	12.087	-TRAICION, ESPIONAJE ART. 244 AL 258 COD JUST MILITAR	ACTIVO
	12.088	-USO UNIFORME O INSIGNIAS FFAA O CARABINEROS DE CHILE	ACTIVO
DELITOS DE LEYES ESPECIALES	22.300	- LEY RESPONSABILIDAD PENAL PERSONAS JURIDICAS LEY 20393	ACTIVO
	10.009	- TENENCIA DE ARMAS PROHIBIDAS ART. 13	ACTIVO
	10.007	ABANDONO DE ARMAS O ELEMENTOS SUJETAS A CONTROL. ART. 14 A.	ACTIVO
	12.156	ACCESO, DIVULG.Y USO INDEB.INF.GENÉTICA CON OCASIÓN TRAT.ADN	ACTIVO
	10.005	ADQUISICIÓN Y VENTA INDEB.DE CARTUCHOS Y MUN.ART.9 A L.17798	ACTIVO
	20.002	APODERAMIENTO O ATENTADO AL TRANSPORTE PÚB.ART.2 N°2 L.18314	ACTIVO
	12.152	APROP COTIZACIONES PREVIS DECLARAC INEXACTAS (Ley 17.322)	ACTIVO
	20.005	ASOCIACION ILÍCITA TERRORISTA. ART. 2 N°5 LEY 18.314.	ACTIVO
	20.003	ATENTADO CONTRA JEFE DE ESTADO O AUT. PÚB. ART.2 N°3 L.18314	ACTIVO
	20.004	ATENTADO EXPLOSIVO O INCENDIARIO	ACTIVO
	12.138	CAZA Y COMERCIALIZACIÓN DE ESPECIES PROH. (Art.31 Ley 19473)	ACTIVO
	12.154	DAÑOS O APROPIACIÓN SOBRE MONUM. NAC. ART. 38-38 BIS L.17288	ACTIVO
	12.999	DELITOS CONTEMPLADOS EN OTROS TEXTOS LEGALES	ACTIVO
	12.090	DELITOS CONTENIDOS EN LEY 19620 DE ADOP. MENORES. ART.41,42	ACTIVO
	12.170	DELITOS CONTRA LA LEY DE BOSQUE NATIVO. LEY 20.283	ACTIVO
	12.163	DELITOS RELATIVOS AL PAGO DE PENS. ALIMENTICIAS LEY 14908	ACTIVO
	21.003	DIVULGACIÓN DE IDENT.DE MENORES POR MGS ART.33 INC.1 L.19733	ACTIVO
	12.147	EJERCICIO IRREGULAR DE MARTILLERO PÚB. (Art. 23 Ley 18.118)	ACTIVO
	12.136	ENSEÑANZA NO AUTORIZ. DE ARTES MARCIALES (Art. 5 Ley 18.356)	ACTIVO
	20.001	ENVÍO DE EXPLOS, HOMIC, LES.Y SEC.TERROR. ART.2 N°1 L.18314.	ACTIVO
	2.003	ESPIONAJE INFORMÁTICO ART. 2 Y 4 LEY 19223	ACTIVO
	12.121	-EXTRANJ INGRESAN/EGRESAN PAIS CON DOC FALSIF ART 68 D 1094	ACTIVO
	12.122	EXTRANJ INGRESAN/TRATAN EGRESAR CLANDESTINAMENTE 69 DL1094	ACTIVO
	12.171	FABRICACIÓN, ACOPIO O COMERCIALIZACIÓN DE HILO CURADO.	ACTIVO
	10.010	FABRICAR, ARMAR, TRANS, IMPORTAR SIN AUT.ARMAS SUJ.A CONTROL	ACTIVO
	11.005	FALSIF.PLACAS U OTROS DE INVESTIGACIONES. ART. 16 inciso 3	ACTIVO
	12.160	FRAUDULENTA ATRIB. DE LA CALIDAD DE INDÍGENA, ART.5 L.19253	ACTIVO
	12.142	INFRAC EN PRESTACION SALUD ART 168,174 INC FINAL DS 1 SALUD	ACTIVO
	12.153	INFRAC.A LA SEG.SOC. DL3500 Y 869 LS.18020,18469,18933,19728	ACTIVO
	13.016	INFRACCIÓN A LA LEY ELECTORAL. ART. 128 AL 141.	ACTIVO
	12.161	INFRACCIÓN A LA LEY SOBRE GENOMA HUMANO ARTS.17 A 19 L.20120	ACTIVO
	12.141	INFRACCIÓN AL ESTATUTO DE CAPAC.Y EMPLEO ART.76 Y 81 L.19518	ACTIVO
	12.010	INFRACCIÓN LEY 11.564 DE MATADEROS CLANDESTINOS. ART. 1.	ACTIVO
	12.020	INFRACCIÓN LEY 18.892 DE PESCA. ART.135 AL 139.	ACTIVO
	12.148	INFRACCIONES A LA LEY DE SEG.NUCLEAR (Art.41 a 47 Ley 18302)	ACTIVO
	12.146	INFRACCIONES A LA LEY ORG. CONST. SOBRE VOT. POPUL. Y ESCRUT	ACTIVO
	12.155	INFRAC.EN UTILIZ. DE GAS COMO COMB EN VEH. L18502 MOD. 20052	ACTIVO
	21.001	INJURIAS Y CALUMNIAS POR MEDIOS DE COMUNICACIÓN SOCIAL	ACTIVO
	12.144	INTERRUPCIÓN SERV. ELECT.(Art.134 DFL.1,1982,Ley Serv.Eléc.)	ACTIVO
	12.133	LAVADO DE DINERO (Ley 19.913)	ACTIVO
	12.145	LOTEOS IRREGULARES (Art.138 DFL 458,1975,Ley Gral.Urb.y Con)	ACTIVO
	22.100	MALTRATO HABITUAL (VIOLENCIA INTRAFAMILIAR)	ACTIVO
	12.157	OBSTRUCCIÓN A LA JUSTICIA CON OCASIÓN DE TRATAMIENTO DE ADN	ACTIVO
3.001	OBTENCION FRAUDULENTA DE CREDITOS. ART. 160. DFL 252 DE 1960	ACTIVO	
21.099	OTRAS FALTAS Y DELITOS DE LA LEY 19.733	ACTIVO	
12.134	OTRAS INFRACCIONES A LA LEY 19.913	ACTIVO	
10.099	OTROS DELITOS CONTEMPLADOS EN LA LEY 17.798	ACTIVO	
11.099	OTROS DELITOS LEY ORGÁNICA DE INVESTIGACIONES	ACTIVO	
20.099	OTROS LEY 18.314	ACTIVO	
	CÓDIGO	DELITO	ESTADO SAF

DELITOS DE LEYES ESPECIALES	10.008	PORTE DE ARMAS PROHIBIDAS ART. 14	ACTIVO
	10.004	PORTE ILEGAL DE ARMA DE FUEGO, MUNIC.Y OTR.SUJETAS A CONTROL	ACTIVO
	20.006	RECAUDAR O PROVEER FONDOS PARA TERRORISTAS. ART 8 LEY 18.134	ACTIVO
	12.130	RECONOCIMIENTO MALICIOSO DE POSESIÓN REG. ART.9 DEC LEY 2695	ACTIVO
	2.002	SABOTAJE INFORMÁTICO. ARTS. 1 Y 3 LEY 19.223.	ACTIVO
	12.137	TALA, DEST.O INCENDIO DE ÁRB.O ARBUST EN CONT.A LEYES Y REG.	ACTIVO
	10.001	TENENCIA ILEGAL DE ARMA DE FUEGO, MUNIC.Y OTROS SUJ. A CONT.	ACTIVO
	12.140	TRÁFICO DE ÓRGANOS ART.13 LEY 19451 SOBRE TRASP. Y DONAC.ÓRG	ACTIVO
	12.143	TRANSP.O DISTRIB.DE GAS E INST.CLAND. ART.53/54 DFL 323,1931	ACTIVO
	21.002	ULTRAJE PÚBLICO A LAS BUENAS COSTUMBRES POR MED.COM.SOCIAL	ACTIVO
	12.150	USO ILÍCITO DEL FUEGO ART. 18 Y 22 DS 4363 LEY DE BOSQUES	ACTIVO
	12.172	USO,FACILITACIÓN O TRANSPORTE DE HILO CURADO.	ACTIVO
	12.131	VIGILANCIA PRIVADA NO AUTOR. ART. 5 BIS DEC.LEY 3607 DE 1981	ACTIVO
	13.018	VIOLENCIA EN LOS ESTADIOS ART 6,6A-B-D-E-F-G-H LEY 19.327	ACTIVO
	550	COMERCIALIZ. DISTRIB. INSTALAR MAQ. DE JUEGOS ILEGAL ART 276	INACTIVO
	12.120	DELITOS CONTEMPLADOS EN LA LEY ANTIMONOPOLIOS	INACTIVO
	12.100	DELITOS CONTENIDOS EN EL D.L. 1.094 DE EXTRANJERÍA	INACTIVO
	8.001	DELITOS CONTRA LEY DE PROPIEDAD INDUSTRIAL	INACTIVO
	9.001	DELITOS CONTRA LEY DE PROPIEDAD INTELECTUAL	INACTIVO
	2.001	DELITOS INFORMÁTICOS LEY N°19.223	INACTIVO
12.162	INCUMPLIMIENTO MALICIOSO EN PAGO DE PENSIONES ALIMENTICIAS	INACTIVO	
12.030	INFRACCIÓN L.O.C DEL BANCO CENTRAL	INACTIVO	
10.006	VIOLACIÓN RESERVA BASE DE DATOS SOBRE INSCRIP Y REG. DE ARMA	INACTIVO	
DELITOS DE TORTURA	CÓDIGO	DELITO	ESTADO SAF
	22.200	CRÍMENES LESA HUMANIDAD Y GENOCIDIO LEY 20.357	ACTIVO
	11.002	OBTENCIÓN DECLARACIONES FORZADAS ART.19 DL 2460 LEY ORG. INV	ACTIVO
	225	TORMENTOS Y APREMIOS COMETIDOS POR EMPLEADOS PUBLICOS 150 A	ACTIVO
224	TORMENTOS Y APREMIOS COMETIDOS POR PARTICULARES 150 B	ACTIVO	
DELITOS ECONÓMICOS Y TRIBUTARIOS	CÓDIGO	DELITO	ESTADO SAF
	857	- DEPOSITARIO ALZADO ART. 444 CPC	ACTIVO
	12.040	- INFRACCION LEY DE QUIEBRAS. ART.218 AL 221.	ACTIVO
	824	ABUSO DE FIRMA EN BLANCO	ACTIVO
	507	ALTERACIÓN FRAUDULENTA DE PRECIOS. ARTS. 285 Y 286.	ACTIVO
	856	APROPIACION INDEBIDA ART.470 N°1	ACTIVO
	852	CELEBRACIÓN DE CONTRATO SIMULADO. ART. 471 N° 2.	ACTIVO
	5.002	COMERCIO CLANDESTINO	ACTIVO
	5.003	DECLARACIÓN MALICIOSA DE IMPUESTOS. ART 97 N° 4. CÓD. TRIB.	ACTIVO
	12.159	DELITOS CONTENIDOS EN LEYES DE PRENDA ESP. L.20190 Y 18690	ACTIVO
	12.158	DELITOS DE LA LEY DE SOCIEDADES ANÓNIMAS ART. 134 LEY 18.046	ACTIVO
	5.001	DELITOS QUE CONTEMPLA EL CÓDIGO TRIBUTARIO. ARTS. 97 AL 114	ACTIVO
	859	DEUDOR U OTROS PERJUDICAN ACREEDORES ART 463 463º 463B	ACTIVO
	816	ESTAFAS Y OTRAS DEFRAUDACIONES CONTRA PARTICULARES.	ACTIVO
	845	FRAUDE DE SUBVENCIONES ART 470 N°8	ACTIVO
	4.001	GIRO DOLOSO DE CHEQUES	ACTIVO
	12.135	INFRACCIÓN A LA LEY MERCADO DE VALOR. (ARTS.59 Y 60 L.18045)	ACTIVO
	12.050	INFRACCIÓN ORDENANZA ADUANAS (FRAUDE Y CONTRABANDO) ART.176.	ACTIVO
	5.099	INFRACCIONES TRIBUTARIAS CONTEMPLADAS EN OTRAS LEYES	ACTIVO
	815	INSOLVENCIA PUNIBLE (ALZAMIENTO DE BIENES)	ACTIVO
	4.099	OTROS DELITOS LEY DE CUENTAS CORRIENTES BANCARIAS Y CHEQUE	ACTIVO
	3.099	OTROS DELITOS LEY GENERAL DE BANCOS	ACTIVO
	4.002	TACHA FALSA DE FIRMA AUTÉNTICA. ART. 43. DFL 707	ACTIVO
	12.151	USO FRAUDULENTO DE TARJ.CRÉD.Y DÉB.LEY 20009 SOBRE USO DE TC	ACTIVO
	817	USURA. ART. 472.	ACTIVO
	860	VEEDOR, LIQUIDADOR REALICE ACTOS DE ART. 464 Y 464 A	ACTIVO
506	VIOLACIÓN DE SECRETOS DE FÁBRICA. ART. 284.	ACTIVO	
818	APROPIACIÓN INDEBIDA (INCL. DEPOSITARIO ALZADO) ART.470 N°1	INACTIVO	
NCIONARIOS	CÓDIGO	DELITO	ESTADO SAF
	410	- COHECHO.ART.248, 248 BIS Y 249.	ACTIVO
	413	ABANDONO DE DESTINO	ACTIVO
	420	ABUSOS CONTRA PARTICULARES. ARTS. 255.	ACTIVO
	218	EMPL PUBL EXPROPIE BIENES O PERTURBE POSESION ART. 158 N°6	ACTIVO
	418	ENRIQUECIMIENTO ILÍCITO. ART. 241 BIS.	ACTIVO
	417	EXACCIONES ILEGALES COMETIDAS POR FUNC. PÚBL. ART.157 y 241.	ACTIVO
	223	EXACCIONES ILEGALES COMETIDAS POR PARTICULARES	ACTIVO
	419	FRAUDES AL FISCO Y ORGANISMOS DEL ESTADO. ART.239	ACTIVO
	408	INFIDELIDAD EN LA CUSTODIA DE DOCUMENTOS	ACTIVO
	406	MALVERSACIÓN DE CAUDALES PÚBLICOS. ARTS. 233, 234, y 235.	ACTIVO
	415	NEGOCIACIÓN INCOMPATIBLE. ART. 240.	ACTIVO
	402	NOMBRAMIENTOS ILEGALES	ACTIVO
	421	OTROS ABUSOS CONTRA PARTICULARES.ART. 256,257,258,259	ACTIVO

DELITOS FUI	499	OTROS DELITOS EMPLEADOS PÚBLICOS EN DESEMPEÑO DE SUS CARGOS	ACTIVO
	299	OTROS DELITOS QUE AFECTAN DºS GARANTIDOS POR LA CONSTITUCIÓN	ACTIVO
	404	PREVARICACIÓN JUDICIAL Y ADMINISTRATIVA ART. 223 AL 229.	ACTIVO
	422	SOBORNO DE FUNCIONARIO PUBLICO EXTRANJERO. ART. 251 BIS	ACTIVO
	411	SOBORNO.ART. 250.	ACTIVO
	416	TRÁFICO DE INFLUENCIAS. ART. 240 BIS.	ACTIVO
	722	TRAFICO MIGRANTES POR FUNCIONARIO PUB ART 411 BIS INC FINAL	ACTIVO
	403	USURPACIÓN DE ATRIBUCIONES DE EMPLEADOS PÚB. Y JUDICIALES	ACTIVO
	216	USURPACIÓN DE PROPIEDAD, DESCUBRIMIENTO O PROD. ART.158 Nº5.	ACTIVO
	409	VIOLACIÓN DE SECRETOS. ART. 246.	ACTIVO
	414	ABUSOS CONTRA PARTICULARES	INACTIVO
	206	EXACCIONES ILEGALES (ART. 147, 157 Y 241 CÓDIGO PENAL)	INACTIVO
	407	FRAUDES AL FISCO Y ORGANISMOS DEL ESTADO (Art. 239)	INACTIVO

	CÓDIGO	DELITO	ESTADO SAF
DELITOS LEY DE DROGAS	7.014	ASOCIACIONES ILÍCITAS LEY DE DROGAS ART. 16 LEY Nº 20.000.	ACTIVO
	7.006	CULTIVO/COSECHA ESPEC. VEGETALES PRODUCTORAS ESTUPEF (ART.8)	ACTIVO
	7.001	ELABORACIÓN ILEGAL DE DROGAS O SUST. SICOT. ART.1 L.20000	ACTIVO
	7.042	FACILITACIÓN DE BIENES AL TRÁFICO DE DROGAS ART. 11	ACTIVO
	7.037	MICROTRÁFICO (TRÁFICO DE PEQUEÑAS CANTID. ART. 4 LEY 20000)	ACTIVO
	7.099	OTROS DELITOS DE LA LEY 20.000	ACTIVO
	7.033	PRESCRIPCIÓN MÉDICA ABUSIVA DE DROGAS ESTUPEF.O SICOTRÓPICAS	ACTIVO
	7.031	PRODUCCIÓN Y TRÁFICO POR DESVÍO DE PRECURS. ART.2 LEY 20000	ACTIVO
	7.034	SUMINISTRO DE HIDROCARBUROS AROMÁTICOS A MEN.ART.5 LEY 20000	ACTIVO
	7.032	SUMINISTRO INDEBIDO DE DROGAS. ART. 7 LEY Nº 20.000.	ACTIVO
	7.043	TOLERANCIA AL TRÁFICO O CONSUMO DE DROGAS. ART. 12	ACTIVO
	7.007	TRÁFICO ILÍCITO DE DROGAS ART. 3 LEY Nº 20.000.	ACTIVO
	7.035	CONSUMO DE DROGAS (ART. 41)	INACTIVO
	13.005	CONSUMO Y OTRAS FALTAS LEY DE DROGAS	INACTIVO
	7.030	DESVÍO ILÍCITO PRECURSORES Y SUST. ESENCIALES ART 3 L.20000	INACTIVO
	7.000	LEY 19.366 TRÁFICO ILÍCITO DE ESTUPEFACIENTES Y SUSTANCIAS	INACTIVO
	7.098	OTRAS FALTAS A LA LEY 19.366	INACTIVO
7.036	PORTE DE DROGAS (ART. 41)	INACTIVO	

	CÓDIGO	DELITO	ESTADO SAF
DELITOS LEY DE TRÁNSITO	12.073	ACCIDENTE CON RESUL. MUERTE O LES.GRAVES ART.196 C LEY 18290	ACTIVO
	14.056	ATENTADO A VEH.MOT. EN CIRC. CON OBJ.CONTUNDENTE U OTRO SEM.	ACTIVO
	12.079	CONDUC. BAJO LA INFLUENCIA DEL ALCOHOL CAUSANDO LES.MEN.GRAV	ACTIVO
	12.083	CONDUC. INFLUENCIA ALCOHOL CAUSANDO LES.GRAVÍSIMAS O MUERTE	ACTIVO
	12.078	CONDUCC. INF. ALCOHOL CON O SIN DAÑO O LES. LEVE 193 INC 1	ACTIVO
	12.080	CONDUCCIÓN BAJO LA INFLUENCIA DEL ALCOHOL CAUSANDO LES.GRAV	ACTIVO
	14.052	CONDUCCIÓN EBRIEDAD CON O SIN DAÑO O LES. LEVE 196 INC. 1	ACTIVO
	14.002	CONDUCCIÓN ESTADO DE EBRIEDAD CON RESULTADO DE LESIONES.	ACTIVO
	14.001	CONDUCCIÓN ESTADO DE EBRIEDAD CON RESULTADO DE MUERTE	ACTIVO
	12.074	CONDUCCIÓN SIN LA LICENCIA DEBIDA ART 196 D LEY 18.290	ACTIVO
	14.057	CONDUCCIR VEHICULO CON SANCIÓN VIGENTE. ART.209 LEY 18.290.	ACTIVO
	12.072	FALSIFICACIÓN LIC.DE COND. Y OTRAS FALSIF. ART.196 B L.18290	ACTIVO
	12.076	INSTAL.INDEB.SEÑALES DE TRÁN.O BARRERAS ART.196 A1 LEY 18290	ACTIVO
	12.077	NO DAR CUENTA DE ACCIDENTE DE TRÁNSITO ART. 96 D 1 LEY 18290	ACTIVO
	12.071	OTORG. IRREGULAR DE DOCTOS (Art. 196 a Ley 18.290 Tráns)	ACTIVO
	14.060	OTROS DELITOS CONTRA LA LEY DEL TRÁNSITO	ACTIVO
	12.075	CONDUC BAJO INFLUENCIA DEL ALCOHOL ART.196 C LEY 18290 TRÁNS	INACTIVO
	14.003	CONDUCCIÓN ESTADO DE EBRIEDAD CON RESULTADO DE DAÑOS.	INACTIVO
	14.050	OTROS DELITOS CONTRA LA LEY DE ALCOHOLES	INACTIVO

	CÓDIGO	DELITO	ESTADO SAF
DELITOS SEXUALES	619	ABSO SEX IMPPIO MAYOR 14/MENOR 18 (S/CONTAC CORP)ART366 INC4	ACTIVO
	634	ABUSO SEX MAYOR 14/MENOR 18 CON CIRCUNS ESTUPRO ART 366 INC2	ACTIVO
	633	ABUSO SEXUAL CALIFICADO (CON OBJETOS O ANIMALES)ART.365 BIS	ACTIVO
	635	ABUSO SEXUAL DE MAYOR DE 14 (CON CIRC. DE VIOLACIÓN) ART 366	ACTIVO
	620	ABUSO SEXUAL IMPROPIO DE MENOR DE 14 AÑOS. ART. 366 QUATER	ACTIVO
	623	ABUSO SEXUAL MENOR DE 14 AÑOS (CON CONTACTO)ART 366 BIS	ACTIVO
	631	ADQ. O ALMACENAMIENTO MAT.PORNOGRÁFICO INF.ART.374 BIS INC 2	ACTIVO
	630	COMERCIALIZACIÓN MAT. PORNOGRÁFICO ELAB.UTIL. MEN.DE 18 AÑOS	ACTIVO
	608	ESTUPRO	ACTIVO
	609	INCESTO	ACTIVO
	632	OBTENCIÓN DE SERVICIOS SEXUALES DE MENORES. ART. 367 TER.	ACTIVO
	699	OTROS DEL C/ ORDEN FAMILIA, MORALIDAD Pº, INTEGRIDAD SEXUAL	ACTIVO
	629	PRODUCCIÓN MATERIAL PORNOGRÁFICO UTILIZANDO MENOR.DE 18 AÑOS	ACTIVO
	726	PROMOVER O FACILITAR ENTRADA O SALIDA DEL PAIS PARA PROSTIT	ACTIVO
	610	PROMOVER O FACILITAR PROSTITUCIÓN DE MENORES . ART. 367.	ACTIVO
	611	SODOMIA. ART. 365.	ACTIVO
	615	ULTRAJE PÚBLICO A LAS BUENAS COSTUMBRES. ART. 373.	ACTIVO

	628	VIOLACIÓN CON HOMICIDIO. ART. 372 BIS.	ACTIVO
	637	VIOLACIÓN DE MAYOR DE 14 AÑOS. ART. 361.	ACTIVO
	621	VIOLACIÓN DE MENOR DE 14 AÑOS. ART. 362.	ACTIVO
	622	ABUSO SEXUAL ADULTO	INACTIVO
	613	ABUSOS SEXUALES	INACTIVO
	627	TRATA DE PERSONAS CALIFICADA	INACTIVO
	626	TRATA DE PERSONAS CON FINES DE PROSTITUCIÓN. ART. 367 BIS.	INACTIVO
	607	VIOLACIÓN	INACTIVO
	612	VIOLACIÓN SODOMÍTICA	INACTIVO
	CÓDIGO	DELITO	ESTADO SAF
FALTAS	13.030	AMENAZA CON ARMA (FALTA) ART. 494 N°4 CÓDIGO PENAL	ACTIVO
	13.026	ARROJAMIENTO DE PIEDRAS U OTROS OBJETOS (496 N°26 Cód.Penal)	ACTIVO
	13.037	CAZA Y PESCA CON VIOLENCIA	ACTIVO
	7.039	CONSUMO/PORTE DE DROGAS EN LUGARES CALIFICADOS (ART.51)	ACTIVO
	7.038	CONSUMO/PORTE EN LUGARES PÚB. O PRIV. CON PREVIO CONCIERTO.	ACTIVO
	13.027	DAÑO FALTA (495 N° 21 Código Penal)	ACTIVO
	13.025	DEJAR ANIMALES SUELTOS (496 N° 17 Código Penal)	ACTIVO
	13.035	DESÓRDENES EN ESPECTÁCULOS PÚBLICOS 494 N°1 CÓDIGO PENAL	ACTIVO
	13.096	DIRIGIR REUNIONES TUMULTUOSAS ART. 494 N°2 CÓDIGO PENAL	ACTIVO
	13.022	DISENSIONES DOMÉSTICAS 495 N°6 CÓDIGO PENAL	ACTIVO
	18.001	EXPENDIO DE BEBIDAS ALCOHÓLICAS A MENORES. ART.42 LEY 19925	ACTIVO
	13.031	FALTA DE RESPETO A LA AUTORIDAD PÚBLICA 495 N°4 CÓDIGO PENAL	ACTIVO
	13.028	HURTO FALTA 494 BIS CÓDIGO PENAL	ACTIVO
	13.032	MALVERSACIÓN, DEFRAUDACIÓN E INCENDIO POR MENOS DE 1 UTM	ACTIVO
	13.024	OCULTACIÓN DE IDENTIDAD 496 N°5 CÓDIGO PENAL	ACTIVO
	13.021	OFENSAS AL PUDOR (495 N° 5 Código Penal)	ACTIVO
	18.002	OTORGAMIENTO DE PATENTES DE ALCOHOLES	ACTIVO
	13.097	OTRAS FALTAS CÓDIGO PENAL	ACTIVO
	13.033	RIÑA PÚBLICA 496 N° 10 CÓDIGO PENAL	ACTIVO
	13.023	RUIDOS MOLESTOS 495 N° 1 CÓDIGO PENAL	ACTIVO
14.054	CONSUMO DE BEBIDAS ALCOHÓLICAS EN LA VÍA PÚBLICA	INACTIVO	
14.051	EBRIEDAD	INACTIVO	
14.053	EXPENDIO DE BEBIDAS ALCOHÓLICAS	INACTIVO	
13.034	INFRAC. A REGLAMENTO DE CARRUAJES PÚB.O DE PART. 496 N°14 CP	INACTIVO	
14.099	OTRAS INFRACCIONES CONTRA LA LEY DE ALCOHOLES	INACTIVO	
	CÓDIGO	DELITO	ESTADO SAF
HECHOS DE RELEVANCIA CRIMINAL	1.018	HALLAZGO DE DROGAS	ACTIVO
	1.006	HALLAZGO DE VEHÍCULO	ACTIVO
	1.002	MUERTES Y HALLAZGO DE CADÁVER	ACTIVO
	1.099	OTROS HECHOS	ACTIVO
	1.001	PRESUNTA DESGRACIA	ACTIVO
	1.014	PRESUNTA DESGRACIA INFANTIL	ACTIVO
	CÓDIGO	DELITO	ESTADO SAF
HOMICIDIOS	11.003	- CAUSAR LA MUERTE FUNC PDI ART. 17 LOC PDI	ACTIVO
	720	- FEMICIDIO. ART 390 inc. 2°	ACTIVO
	701	- PARRICIDIO.ART. 390 inc.1°	ACTIVO
	706	AUXILIO AL SUICIDIO	ACTIVO
	702	HOMICIDIO	ACTIVO
	703	HOMICIDIO CALIFICADO	ACTIVO
	705	HOMICIDIO EN RIÑA O PELEA	ACTIVO
	521	HOMICIDIO FISCAL, DEFENSOR EN DESEMP. DE FUNC. ART. 268 TER	ACTIVO
	11.101	HOMICIDIO GENDARME ENDESEMP. DE FUNC. ART 15 A - DL 2859	ACTIVO
	707	INFANTICIDIO	ACTIVO
	12.086	MATAR A CARABINERO EN EJERCICIO DE SUS FUNCNS. ART.416 C.J.M.	ACTIVO
704	HOMICIDIO SIMPLE	INACTIVO	
	CÓDIGO	DELITO	ESTADO SAF
HURTOS	826	HURTO AGRAVADO (ART. 447 CÓDIGO PENAL)	ACTIVO
	853	HURTO DE BIENES PERTENECIENTES A REDES DE SUMINISTRO PÚBLICO	ACTIVO
	821	HURTO DE HALLAZGO	ACTIVO
	848	HURTO SIMPLE POR UN VALOR DE MEDIA A 4 UTM	ACTIVO
	847	HURTO SIMPLE POR UN VALOR DE 4 A 40 UTM	ACTIVO
	846	HURTO SIMPLE POR UN VALOR SOBRE 40 UTM	ACTIVO

	801	HURTO SIMPLE	INACTIVO
LESIONES	CÓDIGO	DELITO	ESTADO SAF
	13.036	- LESIONES LEVES 494 Nº 5 CODIGO PENAL	ACTIVO
	12.081	- MALTRATO DE OBRA A CARAB ART. 416 BIS COD DE JUST MILITAR	ACTIVO
	11.001	- MALTRATO DE OBRA FUNC PDI CON/SIN LESIONES 17 bis LOC PDI	ACTIVO
	718	CASTRACIÓN Y MUTILACIÓN	ACTIVO
	709	LESIONES GRAVES	ACTIVO
	717	LESIONES GRAVES GRAVÍSIMAS. ART. 397 Nº1	ACTIVO
	13.001	LESIONES LEVES	ACTIVO
	710	LESIONES MENOS GRAVES	ACTIVO
	522	MALTRATO OBRA FISCAL. DEFENSOR EN DESEMP. DE FUNC. ART. 268	ACTIVO
	11.102	MALTRATO OBRA GENDARME EN DESEMP. DE FUNC. ART 15 B,C DL 2859	ACTIVO
	799	OTROS DELITOS CONTRA LAS PERSONAS	ACTIVO
708	LESIONES CORPORALES	INACTIVO	
719	MUTILACIÓN	INACTIVO	
OTROS DELITOS	CÓDIGO	DELITO	ESTADO SAF
	12.099	DELITOS CONTEMPLADOS EN OTROS TEXTOS LEGALES	INACTIVO
	0	NO DEFINIDO	INACTIVO
	603	ABANDONO DE CÓNYUGE O DE PARIENTES ENFERMOS. ART. 352.	ACTIVO
	602	ABANDONO DE NIÑOS	ACTIVO
	636	ABORTO COMETIDO POR FACULTATIVO	ACTIVO
	624	ABORTO CONSENTIDO	ACTIVO
	625	ABORTO SIN CONSENTIMIENTO	ACTIVO
	510	ASOCIACIONES ILÍCITAS. ARTS. 292 AL 295 BIS.	ACTIVO
	617	BIGAMIA	ACTIVO
	715	CALUMNIA (ACCIÓN PRIVADA). ART. 412 AL 415.	ACTIVO
	512	CONNIVENCIA FUGA Y EVASIÓN CULPABLE DETENIDO ART. 299 A 304	ACTIVO
	513	CONTRA SALUD PÚBLICA. ARTS. 313 AL 318.	ACTIVO
	15.003	CRÍMENES Y SIMPLES DELITOS CONTRA LA SOB. NAC.Y SEG.EXT. EST	ACTIVO
	15.002	CRÍMENES Y SIMPLES DELITOS SEGURIDAD INTERIOR DEL ESTADO	ACTIVO
	501	DELITO DESÓRDENES PÚBLICOS ART. 269 (NO FALTA DEL CÓD 13035)	ACTIVO
	519	FALSA ALARMA INCENDIO, EMERGENCIA O CALAMIDAD ART 268 BIS	ACTIVO
	605	INDUCIR A UN MENOR A ABANDONAR EL HOGAR	ACTIVO
	514	INFRACCIÓN NORMAS INHUMACIONES Y EXHUMAC. ART.320,321 Y 322	ACTIVO
	716	INJURIA (ACCIÓN PRIVADA). ART. 416 AL 420.	ACTIVO
	505	LOTERIA ILEGAL, CASA JUEGO Y PRÉSTAMO PRENDA ARTS 275 AL 283	ACTIVO
	509	MALTRATO ANIMAL	ACTIVO
	516	OPONERSE A ACCIÓN DE LA AUTORIDAD PÚBLICA O SUS AGENTES	ACTIVO
	599	OTROS DELITOS C/ ORDEN Y SEGURIDAD Pº COMETIDOS PARTICULARES	ACTIVO
	518	PORTE DE ARMA CORTANTE O PUNZANTE (288 bis)	ACTIVO
	508	PROPAGAR ENFERM ANIMAL, VEGETAL O ELEMENTOS QUIM Y OTROS	ACTIVO
	101	QUEBRANTAMIENTO. ART. 90	ACTIVO
	604	USURPACIÓN DE ESTADO CIVIL. ART. 354.	ACTIVO
	601	ABORTO	INACTIVO
	1.007	AMPLIACIÓN DE PARTE	INACTIVO
	401	ANTICIPACIÓN Y PROLONGACIÓN INDEBIDA DE FUNCIONES PÚBLICA	INACTIVO
	6.001	CALUMNIAS A TRAVÉS DE MEDIOS DE DIFUSIÓN (ACCIÓN PRIVADA)	INACTIVO
	209	CONDENAS IRREGULARES	INACTIVO
	504	CRÍMENES Y SIMPLES DELITOS DE LOS PROVEEDORES	INACTIVO
	215	DELITO CONTRA EL DERECHO DE PETICIÓN	INACTIVO
	211	DELITO CONTRA LIBERTAD DE OPINIÓN	INACTIVO
	212	DELITO CONTRA LIBERTAD DE TRABAJO	INACTIVO
	213	DELITOS CONTRA LIBERTAD DE REUNIÓN	INACTIVO
	17.001	DELITOS QUE COMPROMETEN RELACIONES INTERNACIONALES	INACTIVO
	5.000	DELITOS TRIBUTARIOS	INACTIVO
	412	DENEGACIÓN DE AUXILIO	INACTIVO
	616	DIFUSIÓN DE MATERIAL PORNOGRÁFICO (PORNOGRAFÍA)	INACTIVO
	305	FALSIFICACIÓN DE PORTES DE ARMAS	INACTIVO
	13.002	FALTAS CÓDIGO PENAL CONOCIDAS POR JUZGADOS DEL CRIMEN.	INACTIVO
	11.000	FRACCIÓN AL D.L. 2.460 L.O.C. DE INVESTIGACIONES	INACTIVO
	1.000	HECHOS DE RELEVANCIA CRIMINAL	INACTIVO
	837	INCENDIO	INACTIVO
	850	INCENDIO	INACTIVO
	819	INCENDIO Y OTROS ESTRAGOS	INACTIVO
	9.005	INDUCIR PERMITIR U OCULTAR INFRACC. DER. DE AUTOR ART 81 TER	INACTIVO
13.017	INFRACCIÓN A LA LEY Nº16.643 DE ABUSOS DE PUBLICIDAD	INACTIVO	
12.000	INFRACCIÓN A OTROS TEXTOS LEGALES	INACTIVO	
12.060	INFRACCIÓN ARTÍCULO 74 BIS B DEL C.P.P (SECRETO SUMARIO)	INACTIVO	
6.002	INJURIA A TRAVÉS DE MEDIOS DE DIFUSIÓN (ACCIÓN PRIVADA)	INACTIVO	
1.012	INTENTO DE SUICIDIO	INACTIVO	
7.013	LAVADO DE DINERO	INACTIVO	

	4.000	LEY DE CUENTAS CORRIENTES BANCARIAS Y CHEQUES	INACTIVO
	3.000	LEY GENERAL DE BANCOS D.F.L. N°2 DE 1960	INACTIVO
	6.000	LEY N°16.643 ABUSOS DE PUBLICIDAD	INACTIVO
	9.000	LEY N°17.336 DE PROPIEDAD INTELECTUAL	INACTIVO
	10.000	LEY N°17.798 CONTROL DE ARMAS	INACTIVO
	8.000	LEY N°19.039 DE PROPIEDAD Y PRIVILEGIOS INDUSTRIALES	INACTIVO
	2.000	LEY 19.223 DELITOS INFORMÁTICOS	INACTIVO
	201	LIBERTAD DE CULTO	INACTIVO
	100	LIBRO I TÍTULO IV QUEBRANTAMIENTO DE SENTENCIAS Y LOS QU	INACTIVO
	300	LIBRO II TÍTULO IV CRÍMENES Y SIMPLES DELITOS CONTRA LA FE	INACTIVO
	400	LIBRO II TÍTULO V CRÍMENES Y SIMPLES DELITOS COMETIDOS POR	INACTIVO
	500	LIBRO II TÍTULO VI CRÍMENES Y SIMPLES DELITOS CONTRA EL OR	INACTIVO
	600	LIBRO II TÍTULO VII CRÍMENES Y SIMPLES DELITOS CONTRA EL O	INACTIVO
	700	LIBRO II TÍTULO VIII CRÍMENES Y SIMPLES DELITOS CONTRA LA	INACTIVO
	900	LIBRO II TÍT X DE LOS CUASIDELITOS	INACTIVO
	200	LIBRO II TÍTULO III CRÍMENES Y SIMPLES DELITOS QUE AFECTAN	INACTIVO
	13.098	OTRAS FALTAS LEYES ESPECIALES	INACTIVO
	6.099	OTROS DELITOS LEY 16.643 SOBRE ABUSOS DE PUBLICIDAD	INACTIVO
	13.099	OTROS QUE NO DAN MOTIVO A INGRESO DE SUMARIO	INACTIVO
	606	RAPTO	INACTIVO
	7.012	RECETA INNECESARIA DE DROGAS	INACTIVO
	90	RECLAMO	INACTIVO
	14.055	RECLAMO DE CLAUSURA	INACTIVO
	614	TRATA DE BLANCAS	INACTIVO
	208	VIOLACIÓN DE PRERROGATIVAS	INACTIVO
	217	VIOLACIÓN DE SECRETO DE INVENTO	INACTIVO
	CÓDIGO	DELITO	ESTADO SAF
OTROS DELITOS CONTRA LA PROPIEDAD	841	- DAÑOS CALIFICADOS. ART. 485 Y 486	ACTIVO
	840	- DAÑOS SIMPLES. ART. 487.	ACTIVO
	811	ABIGEATO	ACTIVO
	849	APROPIACIÓN DE CABLES DE TENDIDO ELÉC.O DE COM.ART.443 INC 2	ACTIVO
	814	DESTRUCCIÓN O ALTERACIÓN DE DESLINDES. ART. 462.	ACTIVO
	806	EXTORSIÓN. ART. 438.	ACTIVO
	854	INCENDIO CON PELIGRO PARA LAS PERSONAS ARTS. 475 Y 476.	ACTIVO
	838	INCENDIO CON RESULTADO DE MUERTE Y/O LESIONES	ACTIVO
	855	INCENDIO SOLO CON DAÑOS O SIN PELIGRO DE PROP. ART.477 Y 478	ACTIVO
	851	INCENDIOS DE BOSQUES	ACTIVO
	825	INFRACCIÓN ARTÍCULO 454	ACTIVO
	835	INVASIÓN DE DERECHOS AJENOS ART. 459 CÓDIGO PENAL	ACTIVO
	899	OTROS DELITOS CONTRA LA PROPIEDAD	ACTIVO
	839	OTROS ESTRAGOS	ACTIVO
	832	PORTAR ELEMENTOS CONOCIDAMENTE DESTINADOS A COMETER DELITO D	ACTIVO
	812	RECEPTACIÓN. ART. 456 BIS A	ACTIVO
	836	USURPACION DE AGUAS. ART. 459.	ACTIVO
	834	USURPACIÓN NO VIOLENTA. ART. 458.	ACTIVO
833	USURPACIÓN VIOLENTA. ART. 457 INCISO PRIMERO.	ACTIVO	
820	DAÑOS	INACTIVO	
800	LIBRO II TÍT. IX CRIMENES Y SIMPLES DELITOS CONTRA LA PROP.	INACTIVO	
813	USURPACIÓN	INACTIVO	
	CÓDIGO	DELITO	ESTADO SAF
ROBOS	829	ROBO CON CASTRACIÓN, MUTILACIÓN O LESIONES GRAVES GRAVÍSIMAS	ACTIVO
	827	ROBO CON HOMICIDIO	ACTIVO
	802	ROBO CON INTIMIDACIÓN . ART. 433, 436 INC 1º 438.	ACTIVO
	830	ROBO CON RETENCIÓN DE VÍCTIMAS O CON LESIONES GRAVES	ACTIVO
	828	ROBO CON VIOLACIÓN. ART. 433 N°1.	ACTIVO
	803	ROBO CON VIOLENCIA	ACTIVO
	804	ROBO POR SORPRESA. ART. 436 INC. 2º	ACTIVO
805	ROBO CALIFICADO	INACTIVO	
	CÓDIGO	DELITO	ESTADO SAF
ROBOS NO VIOLENTOS	858	ROBO CON FUERZA DE CAJEROS AUTOMATICOS	ACTIVO
	831	ROBO DE VEHICULO MOTORIZADO ART. 443 INC. 2	ACTIVO
	808	ROBO EN BIENES NAC. DE USO PÚBL. O SITIOS NO DESTINADOS A HAB	ACTIVO
	809	ROBO EN LUGAR HABITADO O DESTINADO A LA HABITACIÓN. ART. 440	ACTIVO
	810	ROBO EN LUGAR NO HABITADO. ART. 442.	ACTIVO
807	ROBO CON FUERZA EN LAS COSAS	INACTIVO	

Nota : La clasificación de 'estado saf: activo o inactivo', se refiere al estado del delito en el sistema informático SAF durante el año en Fuente: Información obtenida del SAF.